



وزارت صنعت، معدن و تجارت

## آمارنامه تجمیعی آبان ماه ۱۴۰۲



دفتر صنایع خودرو

تاریخ تهیه گزارش  
۱۴۰۲/۰۹/۰۶

الجامعة الإسلامية  
بمكة المكرمة

## درصد رشد بخش های دولتی و خصوصی در آبان ۱۴۰۲

تولید انواع خودرو _ بخش دولتی و خصوصی (دستگاه)						
نوع محصول	ماه آبان		تجمیعی تا ماه آبان		درصد رشد	
	۱۴۰۲	درصد رشد	۱۴۰۱	۱۴۰۲		
سواری	۱۰۱,۰۰۵	-%۴	۶۵۱,۰۳۶	۷۴۷,۴۹۱	۱۵٪	
وانت	۱۵,۶۵۷	%۲۲	۷۴,۸۰۶	۱۰۶,۷۳۳	۴۳٪	
ون	۲۶	-%۹۵	۲,۲۲۴	۲,۲۹۱	۳٪	
مینی بوس و میدل باس	۴۸	-%۵۷	۶۵۲	۵۸۶	-%۱۰	
اتوبوس	۱۱۶	-%۱۹	۸۳۳	۶۰۷	-%۲۷	
کامیونت ، کامیون و کشنده	۳,۰۵۲	-%۱۳	۱۹,۶۰۶	۲۴,۷۶۳	۲۶٪	
<b>جمع کل خودرو (دستگاه)</b>	<b>۱۱۹,۹۰۴</b>	<b>-%۲</b>	<b>۷۴۹,۱۵۷</b>	<b>۸۸۲,۴۷۱</b>	<b>۱۸٪</b>	

در ۸ ماهه اول سال ۱۴۰۱ به تعداد ۱۰۵,۸۳۶ دستگاه خودروی ناقص نیز تکمیل شده بود که با لحاظ خودروهای تکمیل شده در مدت مذکور، مقدار رشد تولید ۸ ماهه اول سال جاری نسبت به تولید و تکمیل ۸ ماهه اول سال ۱۴۰۱ حدود ۳٪ خواهد بود.

## درصد رشد بخش خصوصی در آبان ۱۴۰۲

تولید انواع خودرو _ بخش خصوصی (دستگاه)						
نوع محصول	ماه آبان		تجمیعی تا ماه آبان		درصد رشد	
	۱۴۰۲	درصد رشد	۱۴۰۱	۱۴۰۲		
سواری	۲۴,۲۸۲	%۸۹	۸۵,۷۴۵	۱۶۵,۸۳۲	۹۳٪	
وانت	۲,۹۲۳	%۱	۱۵,۸۶۰	۲۲,۱۳۳	۴۰٪	
ون	۲۵	-%۹۲	۹۴۱	۲۵۱	-%۷۳	
مینی بوس و میدل باس	۴۸	-%۵۷	۶۵۱	۵۸۶	-%۱۰	
اتوبوس	۵۷	-%۲	۳۹۳	۳۱۱	-%۲۱	
کامیونت ، کامیون و کشنده	۱,۷۵۳	-%۳	۱۰,۴۱۰	۱۶,۱۰۶	۵۵٪	
<b>جمع کل خودرو (دستگاه)</b>	<b>۲۹,۰۸۹</b>	<b>%۶۱</b>	<b>۱۱۴,۰۰۰</b>	<b>۲۰۵,۲۲۰</b>	<b>۸۰٪</b>	

## درصد رشد شرکت سایپا در آبان ۱۴۰۲

تولید انواع خودرو_سایپا (دستگاه)						
نوع محصول	تجمیعی تا ماه آبان		ماه آبان		درصد رشد	
	۱۴۰۲	۱۴۰۱	۱۴۰۲	۱۴۰۱		
سواری	۲۴۸،۱۳۲	۲۴۱،۸۶۳	۳۲،۸۸۳	۳۷،۷۳۶	-۱۳٪	
وانت	۶۹،۹۵۲	۵۵،۸۷۲	۹،۷۰۸	۹،۰۲۵	۸٪	
ون	۰	۰	۰	۰	۰٪	
مینی بوس و میدل باس	۰	۰	۰	۰	۰٪	
اتوبوس	۰	۰	۰	۰	۰٪	
کامیونت ، کامیون و کشنده	۱،۴۷۲	۱،۱۴۰	۱۷۳	۲۷۷	-۳۸٪	
جمع کل خودرو ( دستگاه )	۳۱۹،۵۵۶	۲۹۸،۸۷۵	۴۲،۷۶۴	۴۷،۰۳۸	-۹٪	

## درصد رشد شرکت ایران خودرو در آبان ۱۴۰۲

تولید انواع خودرو_ایران خودرو (دستگاه)						
نوع محصول	تجمیعی تا ماه آبان		ماه آبان		درصد رشد	
	۱۴۰۲	۱۴۰۱	۱۴۰۲	۱۴۰۱		
سواری	۳۳۳،۵۲۷	۳۲۳،۴۲۸	۴۳،۸۴۰	۵۴،۹۱۷	-۲۰٪	
وانت	۱۴،۶۴۸	۳،۰۷۴	۳،۰۲۶	۸۷۹	۲۴۴٪	
ون	۲،۰۳۹	۱،۲۸۳	۰	۱۶۸	-۱۰۰٪	
مینی بوس و میدل باس	۰	۱	۰	۱	-۱۰۰٪	
اتوبوس	۲۹۶	۴۴۰	۵۹	۸۶	-۳۱٪	
کامیونت ، کامیون و کشنده	۷،۱۸۵	۸،۰۵۶	۱،۱۲۶	۱،۴۳۱	-۲۱٪	
جمع کل خودرو ( دستگاه )	۳۵۷،۶۹۵	۳۳۶،۲۸۲	۴۸،۰۵۱	۵۷،۴۸۲	-۱۶٪	

## تغییرات تولید شرکت های خودرو ساز در آبان ۱۴۰۲

رتبه	نوع محصول	نام شرکت	تولید ۱۴۰۱	تولید ۱۴۰۲	درصد تغییر	
۱	سواری	جمع گروه ایران خودرو	۳۲۳،۴۲۸	۳۳۳،۵۲۷	٪۳	
۲		جمع گروه سایپا	۲۴۱،۸۶۳	۲۴۸،۱۳۲	٪۳	
۳		خودروسازی مدیران	۵۶،۷۱۱	۱۰۱،۰۹۷	٪۷۸	
۴		کرمان موتور	۱۴،۹۵۵	۳۶،۶۰۵	٪۱۴۵	
۵		گروه بهمن	۸،۱۴۱	۱۶،۳۴۱	٪۱۰۱	
۶		آرین پارس موتور	۸۰۷	۵،۶۳۹	٪۵۹۹	
۷		اتومبیل سازی فردا	۳،۸۳۵	۳،۹۴۲	٪۳	
۸		سازه های خودرو دیار	۱۲۰	۷۷۶	٪۵۴۷	
۹		ماموت خودرو	۲۶۰	۵۳۶	٪۱۰۶	
۱۰		خودروسازان بیم	۲۵	۲۹۰	٪۱۰۶۰	
۱۱		صنایع خودروسازی ایلینا	۲۸۲	۳۳۰	٪۱۷	
۱۲		نورا موتور پارس	۲۹۰	۲۱۵	٪-۲۶	
۱۳		خودروسازان راین	۱۳۲	۵۶	٪-۵۸	
۱۴		سروش دیزل مبنا	۱۶۲	۵	٪-۹۷	
۱۵		سایر شرکت ها	۲۵	۰	٪-۱۰۰	
۱۶			<b>تولید کل سواری</b>	<b>۶۵۱،۰۳۶</b>	<b>۷۴۷،۴۹۱</b>	<b>٪۱۵</b>
۱۷	ون	ایران خودرو دیزل	۱،۲۸۳	۲،۰۳۹	٪۵۹	
۱۸		سروش دیزل مبنا	۱۹۶	۱۴۳	٪-۲۷	
۱۹		بهمن موتور	۷۰۹	۱۰۹	٪-۸۵	
۲۰		آرین پارس موتور	۳۶	۰	٪-۱۰۰	
۲۱			<b>تولید کل ون</b>	<b>۲،۲۲۴</b>	<b>۲،۲۹۱</b>	<b>٪۳</b>
۲۲		وانت	سایپا	۵۵،۸۷۲	۶۹،۹۵۲	٪۲۵
۲۳	ایران خودرو		۳،۰۷۴	۱۴،۶۴۸	٪۳۷۷	
۲۴	بهمن موتور		۸،۷۹۲	۱۱،۲۲۵	٪۲۸	
۲۵	کرمان موتور		۵،۰۲۹	۷،۹۰۷	٪۵۷	
۲۶	ماموت خودرو		۱،۱۹۹	۲،۷۹۳	٪۱۳۳	
۲۷	ارس خودرو دیزل		۶۸۹	۱۸۲	٪-۷۴	
۲۸	صنایع خودروسازی یزد		۲۳	۲۶	٪۱۳	
۲۹	سروش دیزل مبنا		۱۱۹	۰	٪-۱۰۰	
۳۰	نفیس زرین بینالود		۹	۰	٪-۱۰۰	
۳۱			<b>تولید کل وانت</b>	<b>۷۴،۸۰۶</b>	<b>۱۰۶،۷۳۳</b>	<b>٪۴۳</b>
۳۲	مینی بوس و میدل باس		بهمن دیزل	۲۷۳	۳۶۵	٪۳۴
۳۳		سروش دیزل مبنا	۱۹۹	۱۶۴	٪-۱۸	
۳۴		پیشرو دیزل آسیا	۵۴	۲۴	٪-۵۶	
۳۵		سبلان خودرو مایوان	۱	۱۱	٪۱۰۰۰	
۳۶		آکیادویچ	۱۶	۲۳	٪۴۴	
۳۷		استانجین خودرو	۱۲	۸	٪-۳۳	

## تغییرات تولید شرکت های خودرو ساز در آبان ۱۴۰۲

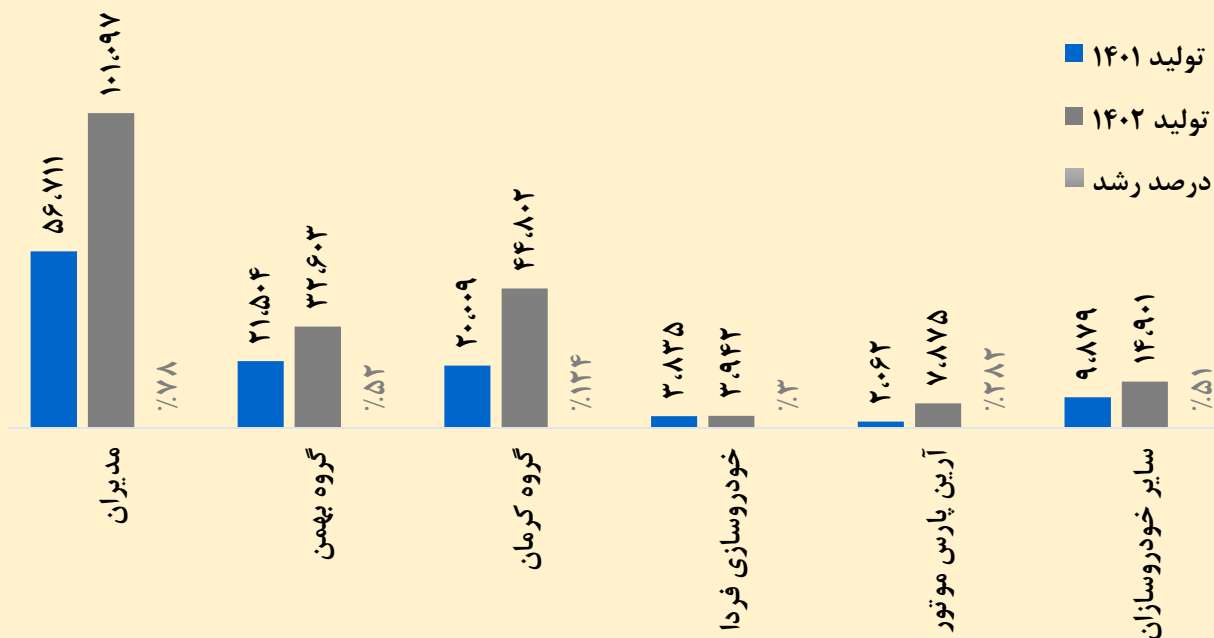
رتبه	نوع محصول	نام شرکت	تولید ۱۴۰۱	تولید ۱۴۰۲	درصد تغییر	
۳۸	مینی بوس و میدل باس	پارسیان موتور مانلی	۷۵	۵	-۹۳٪	
۳۹		عقاب افشان	۲۷	۱	-۹۶٪	
۴۰		هوراند خودرودیزل	۳	۰	-۱۰۰٪	
۴۱		<b>تولید کل مینی بوس و میدل باس</b>	<b>۶۵۲</b>	<b>۵۸۶</b>	<b>-۱۰٪</b>	
۴۲	اتوبوس	ایران خودرو دیزل	۴۴۰	۲۹۶	-۳۳٪	
۴۳		عقاب افشان	۱۳۹	۱۶۱	۱۶٪	
۴۴		ستاره نیک آریا ( اسنا )	۳۶	۱۰۰	۱۷۸٪	
۴۵		آکیادویچ	۱۶	۲۳	۴۴٪	
۴۶		شهاب خودرو	۱۸۳	۱۱	-۹۴٪	
۴۷		پیشرو دیزل آسیا	۷	۸	۱۴٪	
۴۸		استانجین خودرو	۱۲	۸	-۳۳٪	
۴۹		<b>تولید کل اتوبوس</b>	<b>۸۳۳</b>	<b>۶۰۷</b>	<b>-۲۷٪</b>	
۵۰		کامیونت- کامیون - کشنده	ایران خودرو دیزل	۸۰۰۵۶	۷۰۱۸۵	-۱۱٪
۵۱			بهمن دیزل	۲۰۸۶۰	۳۰۷۰۲	۲۹٪
۵۲	مجتمع صنعتی آریا پارس موتور		۱۰۲۱۹	۲۰۲۳۶	۸۳٪	
۵۳	دیما دیزل		۱۰۰۱۰	۱۰۸۷۵	۸۶٪	
۵۴	سایپا دیزل		۱۰۱۴۰	۱۰۴۷۲	۲۹٪	
۵۵	آریا اورست ماشین		۱۰۰۳۹	۲۰۶۴۵	۱۵۵٪	
۵۶	ارس خودرو دیزل		۲۲۲	۹۷۶	۳۴۰٪	
۵۷	سروش دیزل مینا		۸۳۴	۷۷۱	-۸٪	
۵۸	شاپان دیزل صنعت پارس		۸۶۲	۷۱۴	-۱۷٪	
۵۹	مجتمع صنعتی پیلسان		۶۲۶	۸۴۰	۳۴٪	
۶۰	سیبا موتور		۷۲۹	۸۶۱	۱۸٪	
۶۱	آریا دیزل موتور		۴۱۷	۴۸۲	۱۶٪	
۶۲	کاسپین خودرو فرهنگ		۴۸	۲۰۰	۳۱۷٪	
۶۳	خودروهای دیزلی آذربایجان		۲۴	۱۹۷	۷۲۱٪	
۶۴	ویرا		۰	۱۵۶	۱۰۰٪	
۶۵	کاریزان دیزل کاوه		۹۹	۲۰۰	۱۰۲٪	
۶۶	تیراژ دیزل		۵۰	۱۱۹	۱۳۸٪	
۶۷	رخش خودرو دیزل		۶۳	۸۲	۳۰٪	
۶۸	کاریزان خودرو قزوین		۳۵	۴۰	۱۴٪	
۶۹	آذراتصال		۵	۱۰	۱۰۰٪	
۷۰	کاریزان خودرو کاوه	۱۲۷	۰	-۱۰۰٪		
۷۱	خودرو سازی مایان	۱۴۰	۰	-۱۰۰٪		
۷۲	شهاب خودرو	۱۸۳	۱۱	-۹۴٪		
۷۳	<b>تولید کل کامیون</b>	<b>۱۹۰۶۰۶</b>	<b>۲۴۰۷۶۳</b>	<b>۲۶٪</b>		
		<b>جمع کل تولید خودرو / دستگاه</b>	<b>۷۴۹۰۱۵۶</b>	<b>۸۸۲۰۴۷۱</b>	<b>۱۸٪</b>	

## رشد تولید انواع خودرو در بخش خصوصی در آبان ۱۴۰۲




در ۸ ماهه اول سال ۱۴۰۲، ۲۰۵ هزار دستگاه خودرو در بخش خصوصی تولید شده که نسبت به مدت مشابه سال ۱۴۰۱، حدود ۸۰٪ افزایش را نشان می‌دهد. قابل ذکر است در مدت مشابه سال ۱۴۰۱، حدود ۱۱۴ هزار دستگاه تولید شده بود.

## تولید سال ۱۴۰۲ در مقایسه با سال ۱۴۰۱ (بخش خصوصی)



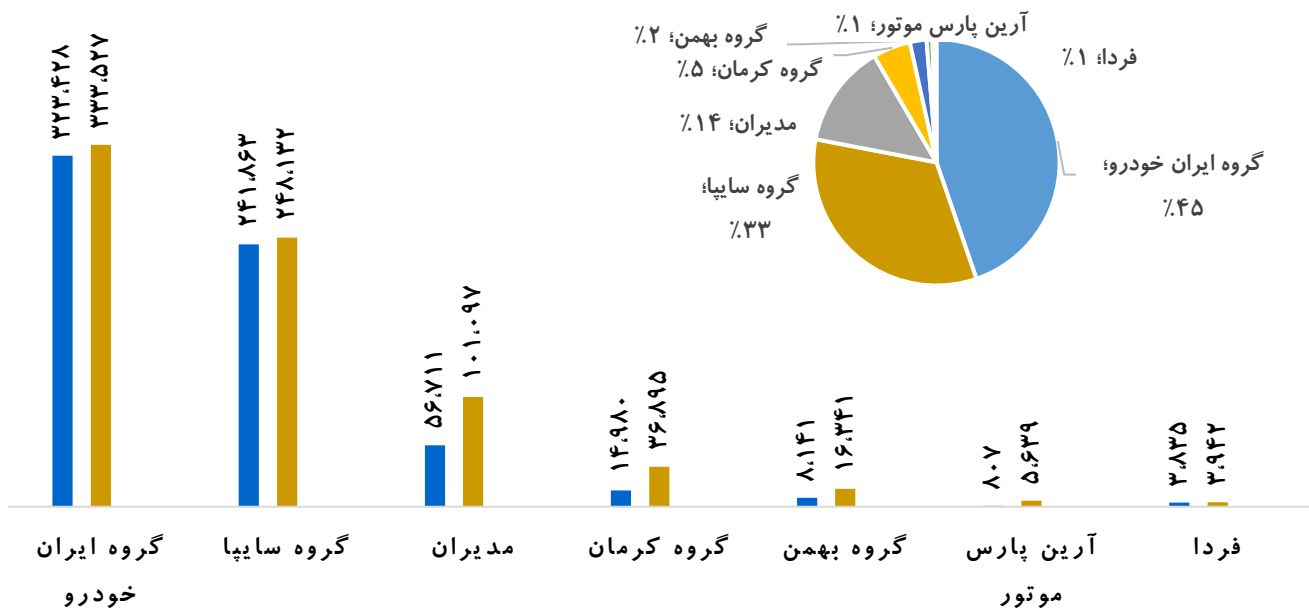
## تولید سال ۱۴۰۲ در مقایسه با سال ۱۴۰۱ (انواع خودرو)

میزان رشد تولید انواع خودرو در سال ۱۴۰۲ نسبت به مدت مشابه سنوات قبل



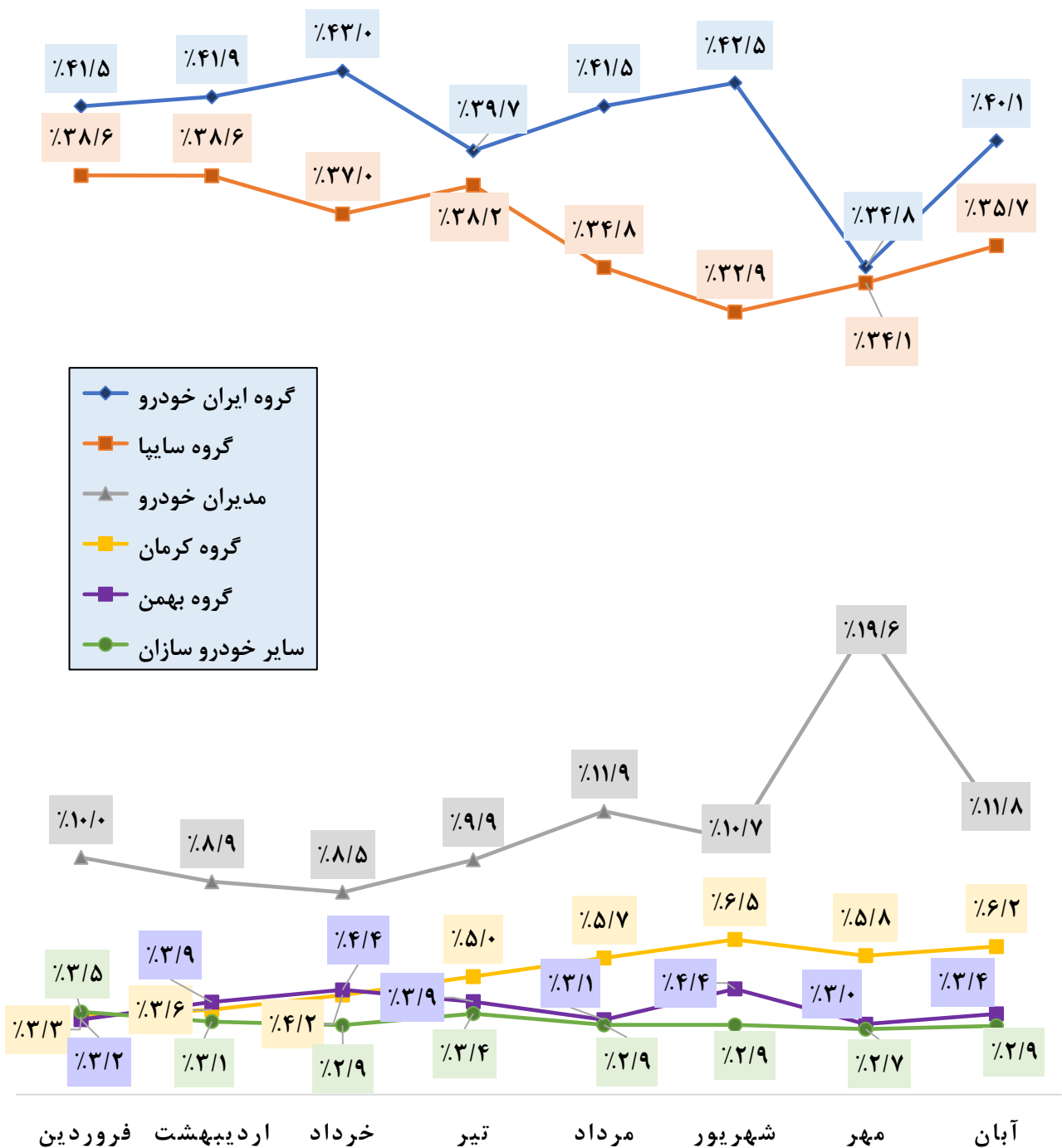
در سال جاری حدود ۸۸۲ هزار دستگاه انواع خودرو در کشور تولید شده که نسبت به مدت مشابه سال قبل حدود ۱۸٪ افزایش را نشان می دهد.

## تولید سال ۱۴۰۲ در مقایسه با سال ۱۴۰۱ (خودروهای سواری)

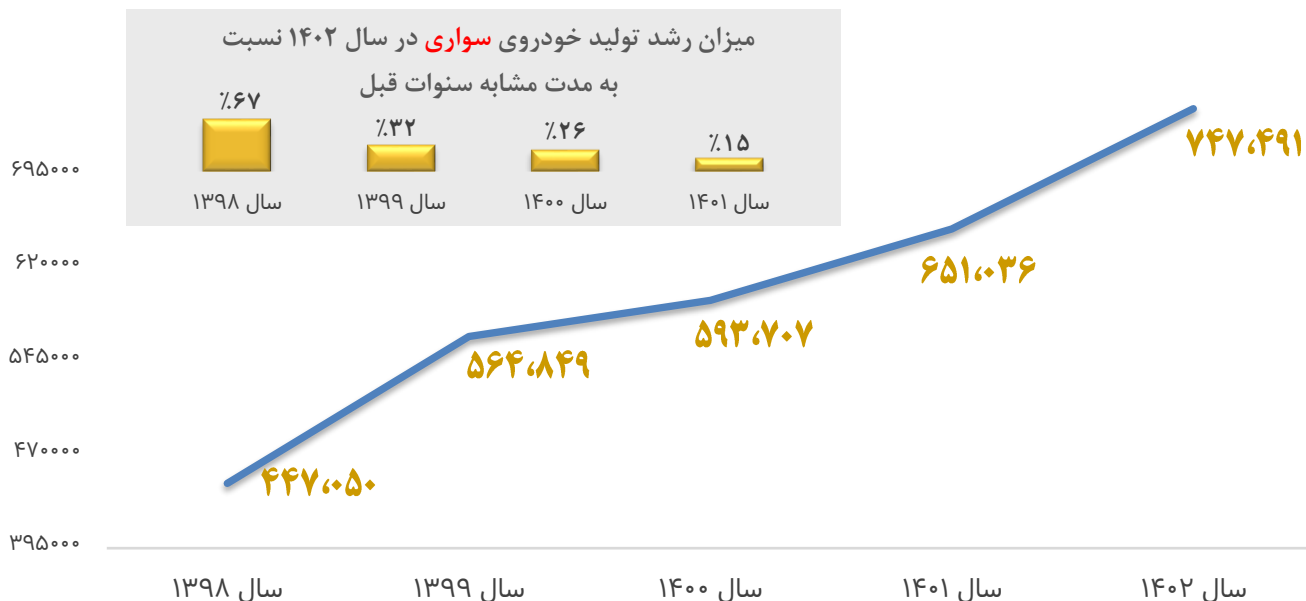




سهم تولید ۵ خودرو ساز بزرگ کشور سال ۱۴۰۲ (نسبت به کل خودروها)

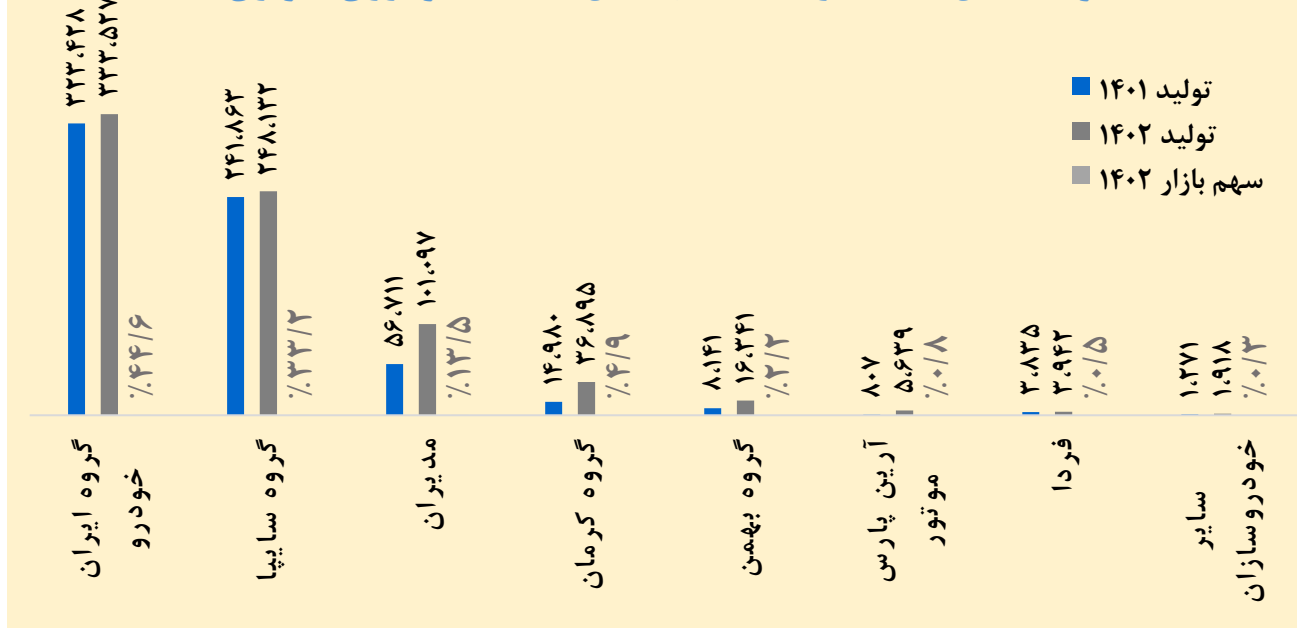


## روند سال ۱۴۰۲ در مقایسه با سال ۱۴۰۱ (انواع خودرو)

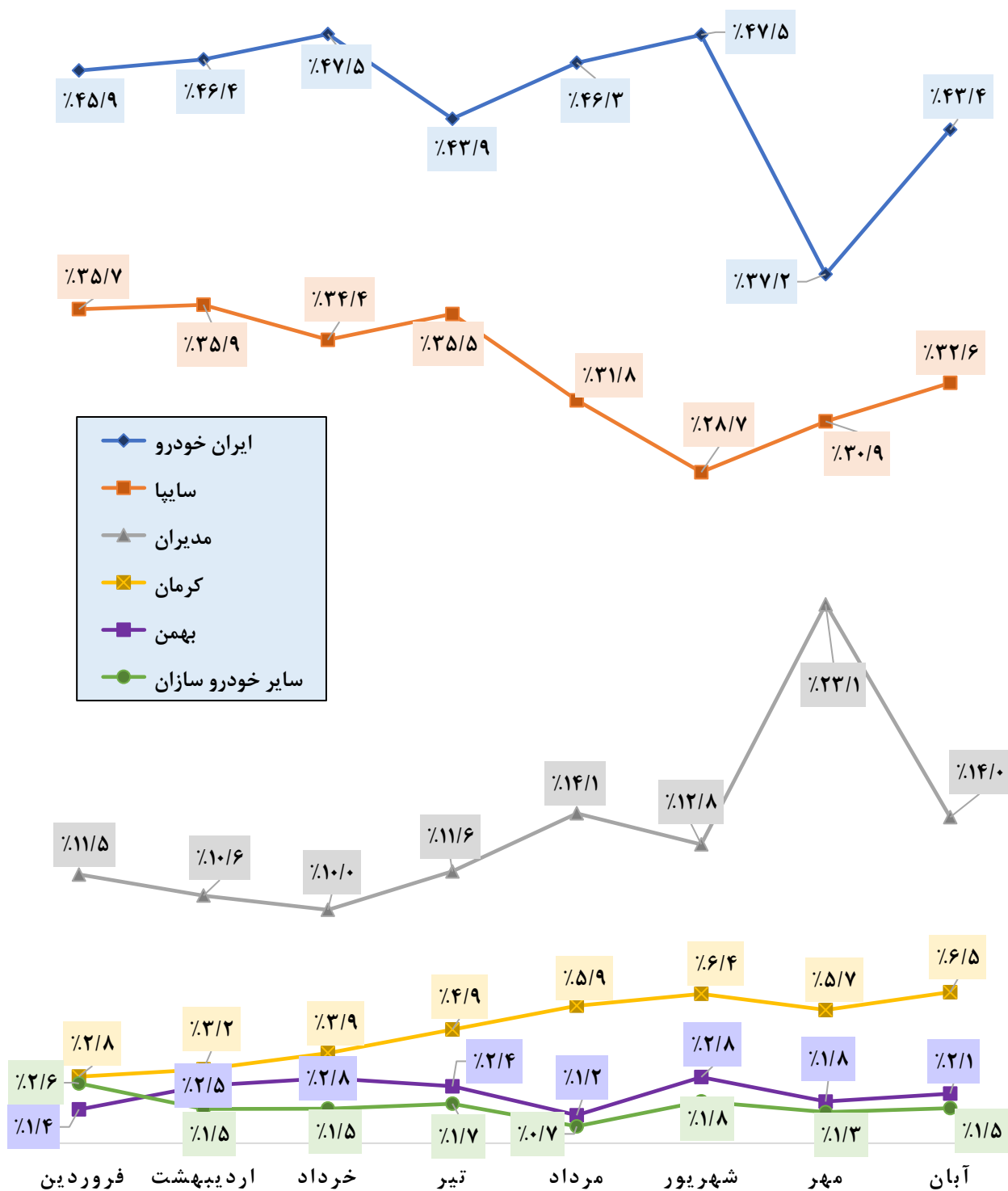


در سال جاری حدود ۷۴۷ هزار دستگاه انواع خودروی سواری در کشور تولید شده که نسبت به مدت مشابه سال قبل حدود ۱۵٪ افزایش را نشان می دهد.

## تولید سال ۱۴۰۲ در مقایسه با سال ۱۴۰۱ (خودروی سواری)



## سهم تولید خودرو سواری سال ۱۴۰۲ (نسبت به کل خودرو سواری)



تولید انواع خودروی سواری (دستگاه)

گروه	نام شرکت	نام محصول	آبان ماه		تجمیعی تا پایان آبان ماه		
			۱۴۰۲	درصد تغییر	۱۴۰۲	درصد تغییر	
ایران خودرو مرکزی تهران		پژو ۲۰۶ تیپ ۲	۲,۳۵۲	۰	۲	-۱۰۰٪	
		جمع پژو ۲۰۶	۴,۴۸۱	-۱۰۰٪	۲	-۱۰۰٪	
		پژو ۲۰۷ دستی	۱,۴۳۱	۸,۹۱۰	۶۲,۰۵۲	۷۵۳٪	
		پژو ۲۰۷ دستی پاناروما	۵,۰۴۷	۰	۰	-۱۰۰٪	
		پژو ۲۰۷ دستی TU3	۰	۷۷۳	۱۰,۴۷۱	۱۰۰٪	
		پژو ۲۰۷ اتوماتیک پاناروما	۰	۴۹۲	۵,۲۵۴	۱۷۵۰۳۳٪	
		پژو ۲۰۷ اتوماتیک	۲,۰۱۹	۱,۰۲۸	۷,۱۹۴	-۱۰٪	
		جمع محصولات پژو ۲۰۷	۸,۴۹۷	۱۱,۲۰۳	۸۴,۹۷۱	۵۴٪	
		پژو پارس معمولی	۰	۰	۱۵	-۱۰۰٪	
		جمع محصولات پژو پارس	۰	۰	۱۵	-۱۰۰٪	
		۲۰۰۸	۰	۰	۱	-۱۰۰٪	
		جمع محصولات ۲۰۰۸	۰	۰	۱	-۱۰۰٪	
		ریرا	۵	۰	۳۲	۵۴۰٪	
		جمع محصولات	۵	۰	۳۲	۵۴۰٪	
		سمند LX-EF7	۰	۰	۹۰	-۱۰۰٪	
		جمع محصولات سمند	۰	۰	۹۰	-۱۰۰٪	
		دنا	۰	۰	۴۴۷	-۱۰۰٪	
		دنا پلاس	۷۵۱	۱,۵۷۹	۱۵,۷۰۳	۷۷۷٪	
		دنا پلاس توربو	۱,۲۷۰	۱,۵۱۸	۱۰,۸۲۷	۷۷۹٪	
		دنا پلاس توربو اتوماتیک	۴,۶۳۱	۴,۶۱۴	۲۸,۴۲۲	-۱۳٪	
		جمع محصولات دنا	۶,۶۵۲	۷,۷۱۱	۵۴,۹۵۲	۱۴٪	
		رانا	۰	۰	۹۷۹	-۱۰۰٪	
		رانا گیریکس ۶ دنده	۲۴۳	۰	۴,۶۱۵	-۱۰۰٪	
		رانا گیریکس ۶ دنده AMT	۰	۰	۴	-۱۰۰٪	
		رانا پلاس MT6 پانوراما	۰	۱,۰۸۶	۴,۹۸۷	-۱۰۰٪	
		رانا پلاس	۲,۷۵۷	۱,۳۱۰	۹,۳۰۶	-۱۹٪	
		جمع محصولات رانا	۳,۰۰۰	۲,۳۹۶	۱۴,۲۹۳	-۱۶٪	
		تارا دستی	۱,۳۵۱	۳,۱۲۹	۱۳,۷۰۳	۹۲٪	
		تارا اتوماتیک	۱,۰۲۱	۱,۵۴۶	۱۶,۰۵۸	۳۵۰٪	
		جمع محصولات تارا	۲,۳۷۲	۴,۶۷۵	۲۹,۷۶۱	۱۷۸٪	
		جمع تولید شرکت	۲۵,۰۰۷	۲۵,۹۸۵	۱۸۴,۰۱۱	۷۱٪	
		پژو ۴۰۵ دوگانه سوز	۰	۰	۲,۴۰۷	-۱۰۰٪	
		جمع محصولات پژو ۴۰۵	۰	۰	۲,۴۰۷	-۱۰۰٪	
		پژو پارس معمولی	۷,۷۵۲	۵,۵۱۷	۳۶,۴۶۶	۸٪	
		پژو پارس LX-TU5	۲,۵۲۵	۱۱۰	۷,۵۴۶	-۶۲٪	
		جمع محصولات پژو پارس	۱۰,۲۷۸	۵,۶۲۷	۴۴,۰۱۲	-۱۸٪	
	ایران خودرو خراسان		هایما S5 توربو	۲۴۸	۳۵۲	۲,۹۳۸	-۳۱٪
			هایما S7 توربو	۱,۲۹۰	۲۱	۷,۱۱۸	۲۰٪
			هایما S8 توربو	۱۴	۹۲	۱,۶۸۳	۴۸۵۰٪
			هایما XV	۰	۲۲۵	۷۹۳	-۱۰۰٪
		جمع محصولات هایما	۱,۵۵۲	۶۹۱	۱۳,۵۳۲	۲۳٪	
		جمع تولید شرکت	۱۱,۸۲۰	۶,۳۱۸	۵۶,۵۴۴	-۱۴٪	
		سمند LX	۰	۰	۵۸۰	-۱۰۰٪	
		سمند LX-EF7	۰	۰	۴۷۹	-۱٪	
		سورن پلاس گاز سوز تاکسی	۱,۷۵۲	۹۴۶	۱۰,۶۸۵	۹۲٪	
		سورن ELX	۰	۰	۱,۴۰۶	-۱۰۰٪	
ایران خودرو تبریز		سورن پلاس XU7P	۴,۲۰۱	۲,۶۳۶	۲۲,۷۲۳	-۱٪	
		سورن پلاس	۵,۹۵۲	۳,۵۸۲	۳۳,۹۰۳	۱۰٪	
		جمع تولید شرکت	۱۰,۱۵۳	۶,۲۱۸	۵۶,۵۴۴	-۱۴٪	
		سورن پلاس XU7P	۳,۳۹۹	۴۶۶	۱۷,۰۴۲	-۶۹٪	
ایران خودرو مازندران		پژو پارس LX-TU5	۱,۳۵۱	۱,۹۲۲	۱۶,۲۶۹	۷۵٪	
		پژو پارس معمولی	۴,۷۵۰	۲,۸۸۰	۲۲,۰۱۸	-۱۶٪	
		جمع تولید شرکت	۶,۱۰۱	۴,۸۰۲	۳۸,۲۸۷	-۱۶٪	
		پژو پارس LX-TU5	۱,۴۲۸	۰	۳۷۲	-۹۴٪	
ایران خودرو فارس		پژو پارس معمولی	۱,۳۷۲	۱,۶۳۲	۱۳,۹۱۱	۴۰٪	
		سورن پلاس XU7P	۵۳۲	۵۳۲	۵۶۴	-۱۰۰٪	
		جمع تولید شرکت	۲,۸۱۰	۲,۱۶۵	۱۴,۴۷۵	-۸٪	
		پژو پارس LX-TU5	۱,۵۳۲	۳۲۹	۵,۴۰۴	-۵۱٪	
ایران خودرو کرمانشاه		پژو پارس معمولی	۳,۰۳۵	۲,۰۴۴	۱۶,۰۷۵	۷٪	
		سورن پلاس XU7P	۴۹۳	۴۹۳	۵۳۳	-۱۰۰٪	
		جمع تولید شرکت	۳,۵۲۸	۲,۵۳۷	۱۶,۶۰۸	-۱۵٪	
		سمند (LX-EF7) آذربایجان	۴,۵۶۷	۲,۸۶۶	۲۲,۰۱۲	-۱۵٪	
سایتهای خارجی		دنا (آذربایجان)	۰	۴۳	۴۸	-۳۸٪	
		رانا پلاس MT6 صادرات SKD تونس	۰	۱	۴۸	-۱۰۰٪	
		دنا (عراق)	۰	۰	۵	-۱۰۰٪	
		پژو پارس معمولی (عراق)	۰	۰	۴۸	-۹۰٪	
	جمع تولید شرکت	۰	۴۴	۱۹۲	-۶۶٪		
ایران خودرو		کل تولید	۵۴,۹۱۷	۴۳,۸۴۰	۳۳۴,۵۷۷	۳٪	

ایران خودرو

ایران خودرو خراسان

ایران خودرو تبریز

ایران خودرو مازندران

ایران خودرو فارس

ایران خودرو کرمانشاه

سایتهای خارجی

ایران خودرو

تولید انواع خودروی سواری (دستگاه)

تجمیعی تا پایان آبان ماه

آبان ماه

نام محصول

نام شرکت

گروه

درصد تغییر	۱۴۰۲	۱۴۰۱	درصد تغییر	۱۴۰۲	۱۴۰۱			
-۶۹٪	۱۱.۸۰۴	۳۸.۳۵۰	-۱۰۰٪	۰	۶.۱۰۹	کوئیک (Q212)	پارس خودرو	
-۱۰۰٪	۰	۱.۳۵۹	-۱۰۰٪	۰	۷	کوئیک اتوماتیک (Q212-AT)		
۴٪	۴۵.۶۱۹	۴۳.۹۸۰	۳٪	۶.۶۲۶	۶.۴۳۶	کوئیک آرپ (S-G-GX)		
۱۹۴٪	۵.۴۳۳	۱.۸۴۵	۳۰۵٪	۵۸۷	۱۴۵	کوئیک R (Q212-R-AT)		
۴۸۰۰٪	۹.۵۰۶	۱۹۴	۱۰۰٪	۲۲۱	۰	کوئیک s-G212		
۱۰۰٪	۲۷	۰	۱۰۰٪	۶	۰	سهند		
-۱۵٪	۷۲.۶۱۰	۸۵.۷۲۸	-۴۱٪	۷.۴۴۰	۱۲.۶۹۷	جمع کوئیک		
-۱۰۰٪	۰	۷۰۰	-۱۰۰٪	۰	۳۰۰	ساینا (s232-S/G)		
-۱۰۰٪	۰	۷۰۰	-۱۰۰٪	۰	۳۰۰	جمع ساینا		
۸۱٪	۹۳۰	۵۱۵	-۵۶٪	۱۲۱	۲۷۸	بدنه X100 صادراتی		
-۱۵٪	۷۳.۵۴۰	۸۶.۹۴۳	-۴۳٪	۷.۵۶۱	۱۳.۲۷۵	جمع تولید شرکت	بنیان توسعه صنعت خودرو-بن رو	
-۱۳٪	۷۸	۹۰	٪۰	۰	۰	بدنه ۱۵۱ صادراتی		
-۱۳٪	۷۸	۹۰	٪۰	۰	۰	جمع تولید شرکت		
۱۲٪	۷۳	۶۵	٪۰	۰	۰	بدنه Q200 صادراتی	سایپا	
۱۲٪	۷۳	۶۵	٪۰	۰	۰	جمع تولید در سایت های خارجی		
-۶۴٪	۱۲.۲۶۷	۳۴.۰۶۲	-۱۰۰٪	۱۲	۶.۶۰۲	کوئیک (Q212)		
۶۶۰٪	۵.۴۰۷	۷۱۱	-۸۲٪	۹۰	۴۹۶	کوئیک اتوماتیک (Q212-AT)		
۲۷۹٪	۴۶.۴۹۸	۱۲.۲۵۷	۱۷۸٪	۹۰.۷۴	۳.۲۶۴	کوئیک S-G-GX		
۱۹۸۰٪	۱۰۴	۵	۶۸۰٪	۳۹	۵	اطلس		
۳۷٪	۶۴.۲۷۶	۴۷.۰۳۵	-۱۱٪	۹.۲۱۵	۱۰.۳۶۷	جمع تولید کوئیک سایپا		
۵۷٪	۳۱.۵۵۰	۲۰.۰۷۸	۲۲٪	۴.۴۵۶	۳.۶۳۸	شاهین دستی		
۱۰۰٪	۱.۴۹۸	۰	۱۰۰٪	۶۰۲	۰	شاهین CVT		
۱۰۰٪	۱۶	۵	-۲۰٪	۴	۵	آریا		
-۱۰۰٪	۰	۲۰.۰۰۴	٪۰	۰	۰	تیبا ۲ (X211)		
-۱۸٪	۳۳.۰۶۴	۴۰.۰۸۷	۳۹٪	۵.۰۶۲	۳.۶۴۳	جمع تیبا		
۱۲٪	۹۷.۴۱۳	۸۷.۱۸۷	۲٪	۱۴.۲۷۷	۱۴.۰۱۰	جمع تولید شرکت	سایپا کاشان (سایپا- سیتروئن)	
-۱۰۰٪	۰	۱۷.۵۳۴	٪۰	۰	۰	ساینا دستی (S232-M)		
۱۰۰٪	۱.۶۳۴	۰	۱۰۰٪	۳۲	۰	ساینا اس اتوماتیک		
۳۶۵۱۸۶٪	۲۵.۵۷۰	۷	۱۶۷۲۵۰٪	۳.۳۴۷	۲	ساینا ۲۳۲ گازسوز		
۲۴٪	۴۹.۸۳۳	۴۰.۱۰۲	-۲۷٪	۷.۶۶۶	۱۰.۴۴۹	ساینا (S232-S/G)		
۲۴٪	۷۷.۰۳۷	۵۷.۶۴۳	۶٪	۱۱.۰۴۵	۱۰.۴۵۱	جمع گروه ساینا		
-۱۰۰٪	۰	۱۰.۰۰۰	٪۰	۰	۰	ساینا		
۱۰۰٪	۶۴	۰	٪۰	۰	۰	ساینا اس صادراتی		
-۹۹٪	۶۴	۱۰.۰۰۰	٪۰	۰	۰	جمع تیبا		
۱۴٪	۷۷.۱۰۱	۶۷.۶۴۳	۶٪	۱۱.۰۴۵	۱۰.۴۵۱	جمع تولید شرکت		
۳٪	۲۴۸.۱۳۲	۲۴۱.۸۶۳	-۱۳٪	۳۲.۸۸۳	۳۷.۷۳۶	جمع تولید شرکت	سایپا	

تولید انواع خودروی سواری (دستگاه)

تجمیعی تا پایان آبان ماه

آبان ماه

نام محصول

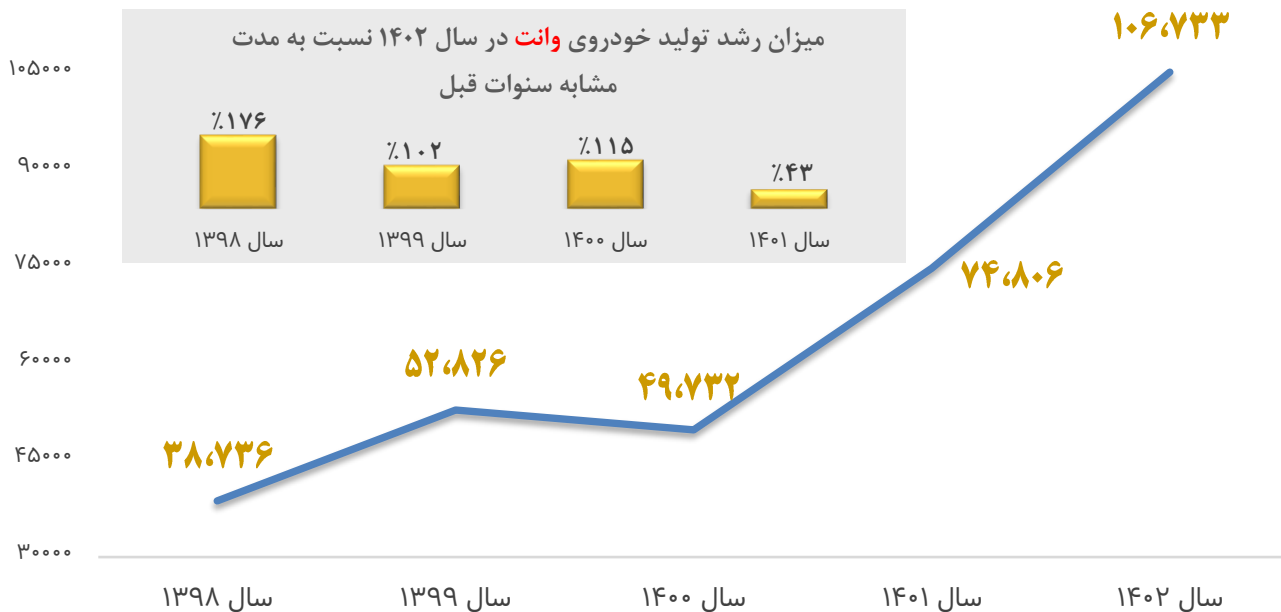
نام شرکت

گروه

درصد تغییر

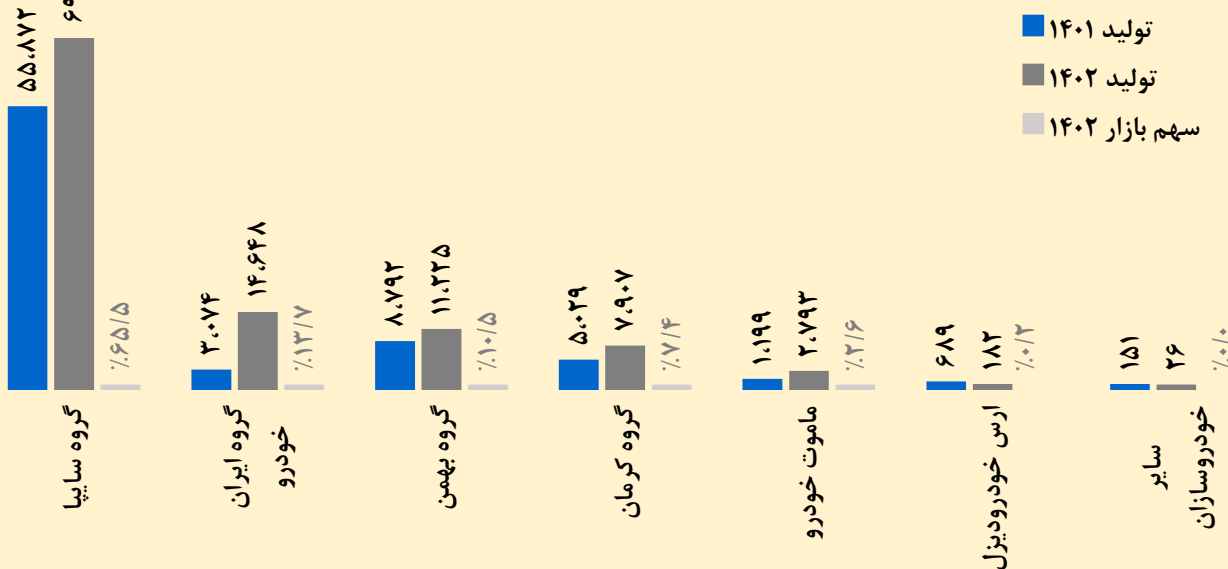
درصد تغییر	۱۴۰۲	۱۴۰۱	درصد تغییر	۱۴۰۲	۱۴۰۱	نام محصول	نام شرکت	گروه
%۳۳	۱۰.۸۰۳	۸.۰۹۹	%۲۳	۱.۵۵۰	۱.۲۶۰	Arrizo 5		مدیران
%۳۴۳	۶.۸۸۶	۱.۵۵۶	%۱۰۰	۷۳۴	۰	Arrizo 6		
%۱۰۰	۲۰۴	۰	%۱۰۰	۱۸	۰	Arrizo 8		
%۰	۱	۱	%۰	۰	۰	TIGGO 5		
%۶	۱۶.۱۴۵	۱۵.۲۴۰	%۲۱	۲.۵۶۳	۲.۱۱۷	TIGGO 7		
%۱۲۷	۱۲.۱۷۱	۵.۳۶۷	-%۱	۱.۸۹۱	۱.۹۰۱	TIGGO 8		
%۲۸	۲۱.۱۴۳	۱۶.۴۸۱	-%۲۹	۱.۸۴۲	۲.۵۷۸	MVMX22		
-%۱۰۰	۰	۴.۵۲۵	-%۱۰۰	۰	۲۵	MVMX33		
%۱۷۶	۱۳.۷۸۶	۴.۹۸۸	%۲۰۸	۱.۵۳۶	۴۹۸	MVM X55		
%۲۸۵۰	۱۳.۲۴۶	۴۴۹	%۱۳۱۹۳	۱.۹۹۴	۱۵	FX OMODA		
%۱۰۰	۶.۷۱۲	۰	%۱۰۰	۱.۹۷۲	۰	X33 Cross		
%۷۸	۱۰۱۰.۹۷	۵۶.۷۱۱	%۶۸	۱۴.۱۰۰	۸.۴۰۹	جمع تولید شرکت		کرمان موتور
%۱۷۵	۱۴.۱۱۵	۵.۱۳۳	%۲۱۰	۲.۶۰۰	۸۳۸	SEDAN - JAC J4		
%۱۰۷	۵.۷۲۲	۲.۷۶۵	%۲۸۱	۱.۰۴۹	۲۷۵	JAC s3		
%۳۸	۷.۱۳۴	۵.۱۷۳	%۳۱	۱.۱۶۹	۸۹۱	JAC s5		
%۱۰۲	۲.۹۱۲	۱.۴۴۱	-%۱۰۰	۰	۱۲	kmck7.suv A/T		
%۱۰۰	۵۴	۰	%۰	۰	۰	kmc X5		
%۱۴۰۵	۶.۶۶۸	۴۴۳	%۹۱۳	۱.۷۱۲	۱۶۹	J7		
%۱۴۵	۳۶.۶۰۵	۱۴.۹۵۵	%۱۹۹	۶.۵۳۰	۲.۱۸۵	جمع تولید شرکت		
%۱۰۶۰	۲۹۰	۲۵	-%۱۰۰	۰	۲۵	X3		
%۱۰۶۰	۲۹۰	۲۵	-%۱۰۰	۰	۲۵	جمع تولید شرکت		
%۱۴۶	۳۶.۸۹۵	۱۴.۹۸۰	%۱۹۵	۶.۵۳۰	۲.۲۱۰	جمع تولید شرکت		
%۱۰۰	۳۳	۰	%۰	۰	۰	Seat Ateca		کرمان
-%۸۳	۲۳	۱۳۲	-%۱۰۰	۰	۳	R3		راین
-%۵۸	۵۶	۱۳۲	-%۱۰۰	۰	۳	جمع تولید شرکت		
%۱۰۰	۴۱۴	۰	%۰	۰	۰	B30		بهمن موتور
%۴۵	۳.۱۷۳	۲.۱۹۳	%۱۸۵	۵۶۲	۱۹۷	دیگینیتی		
%۷۶	۱۰.۴۴۵	۵.۹۲۰	%۷	۱.۳۲۸	۱.۲۳۹	فیدیلیتی		
%۸۱۴۶	۲.۳۰۹	۲۸	%۴۰۵۰	۲۴۹	۶	ریسپکت		
%۱۰۱	۱۶.۳۴۱	۸.۱۴۱	%۴۸	۲.۱۳۹	۱.۴۴۲	جمع تولید شرکت		
-%۱۴	۲.۱۷۷	۲.۵۲۷	-%۴۷	۱۹۲	۳۶۰	SX5		اتومبیل سازی فردا
-%۱۰۰	۰	۴۸	%۰	۰	۰	B511AT		
%۱۰۰	۵۹۴	۰	%۱۰۰	۱۲۰	۰	M4 suba		
-%۷	۱.۱۷۱	۱.۳۶۰	%۸	۱۳۰	۱۲۰	T5		
%۳	۳.۹۴۲	۳.۸۳۵	-%۸	۴۴۲	۴۸۰	جمع محصولات فردا		دیار
%۵۴۷	۷۷۶	۱۲۰	%۱۰۰	۹۵	۰	X35		
%۵۴۷	۷۷۶	۱۲۰	%۱۰۰	۹۵	۰	جمع تولید شرکت		سروش
-%۹۷	۵	۱۶۲	-%۱۰۰	۰	۱۰	پاتریوت uaz		
-%۹۷	۵	۱۶۲	-%۱۰۰	۰	۱۰	جمع تولید شرکت		
-%۳۷	۱۵۶	۲۴۸	-%۱۰۰	۰	۳۰	تیوولی		نورا
%۴۰	۵۹	۴۲	%۰	۰	۰	رکستون		
-%۲۶	۲۱۵	۲۹۰	-%۱۰۰	۰	۳۰	جمع تولید شرکت		ایلیا
%۱۷	۳۳۰	۲۸۲	%۱۳۵	۶۱	۲۶	dayun y5		
%۱۷	۳۳۰	۲۸۲	%۱۳۵	۶۱	۲۶	جمع تولید شرکت		
%۷۴	۴۵۲	۲۶۰	-%۴۷	۳۲	۶۰	تیارا -SUV اتومات		ماموت خودرو
%۱۰۰	۸۴	۰	%۱۰۰	۲۸	۰	تیارا -SUV دستی		
%۱۰۶	۵۳۶	۲۶۰	%۰	۶۰	۶۰	جمع تولید شرکت		آرین
%۵۹۹	۵.۶۳۹	۸۰۷	%۳۸۳	۸۵۵	۱۷۷	لاماری		
%۵۹۹	۵.۶۳۹	۸۰۷	%۳۸۳	۸۵۵	۱۷۷	جمع تولید شرکت		
-%۱۰۰	۰	۲۵	%۰	۰	۰	سایر شرکتها		سایر شرکتها
%۱۵	۷۴۷.۴۹۱	۶۵۱.۰۳۶	-%۴	۱۰۱.۰۰۵	۱۰۵.۵۰۰	سواری		تولید کل

## رشد تولید وانت در سال ۱۴۰۲ نسبت به مدت مشابه سنوات قبل

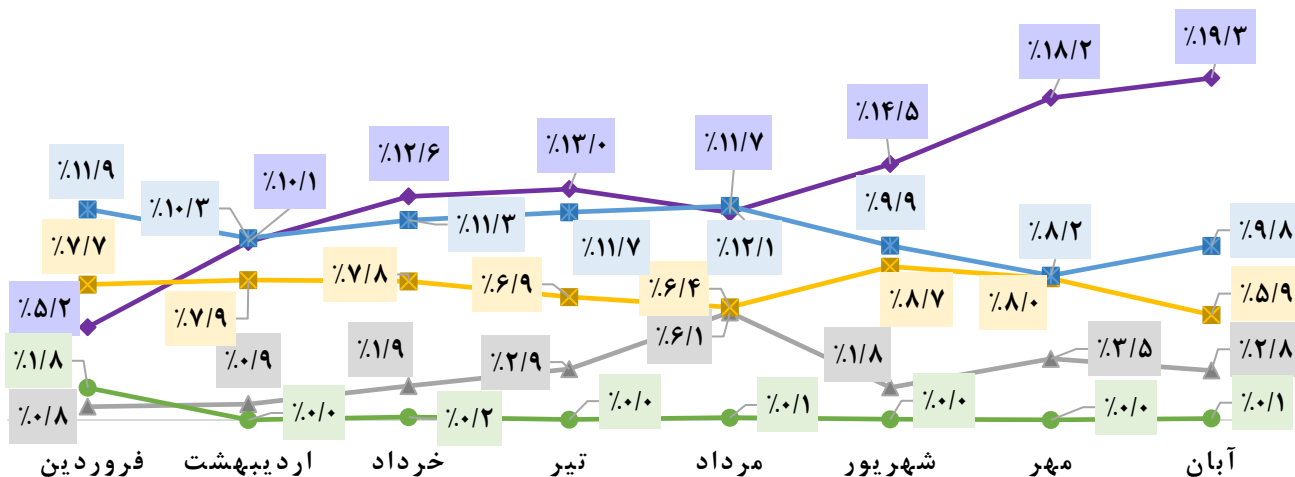
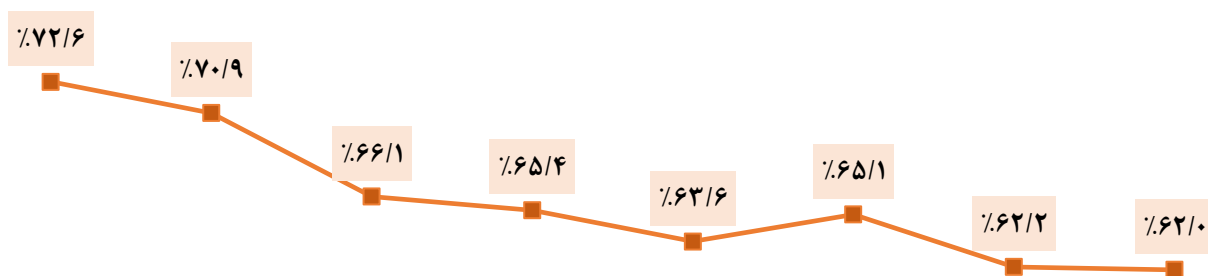


در سال جاری حدود ۱۰۷ هزار دستگاه انواع خودروی وانت در کشور تولید شده که نسبت به مدت مشابه سال قبل حدود ۴۳٪ افزایش را نشان می دهد.

## تولید سال ۱۴۰۲ در مقایسه با سال ۱۴۰۱ ( خودروی وانت )



## سهم تولید خودرو وانت سال ۱۴۰۲ (نسبت به کل خودرو وانت)



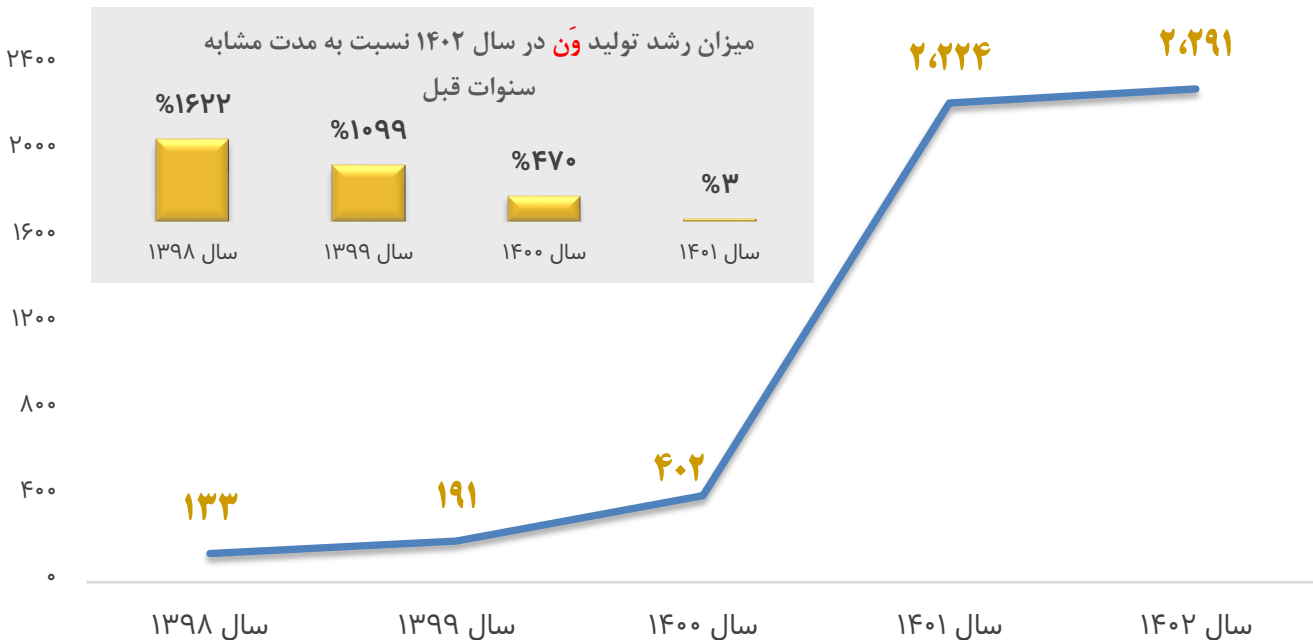


# آمارنامه تجمیعی آبان ماه ۱۴۰۲

تولید انواع خودروی وانت (دستگاه)

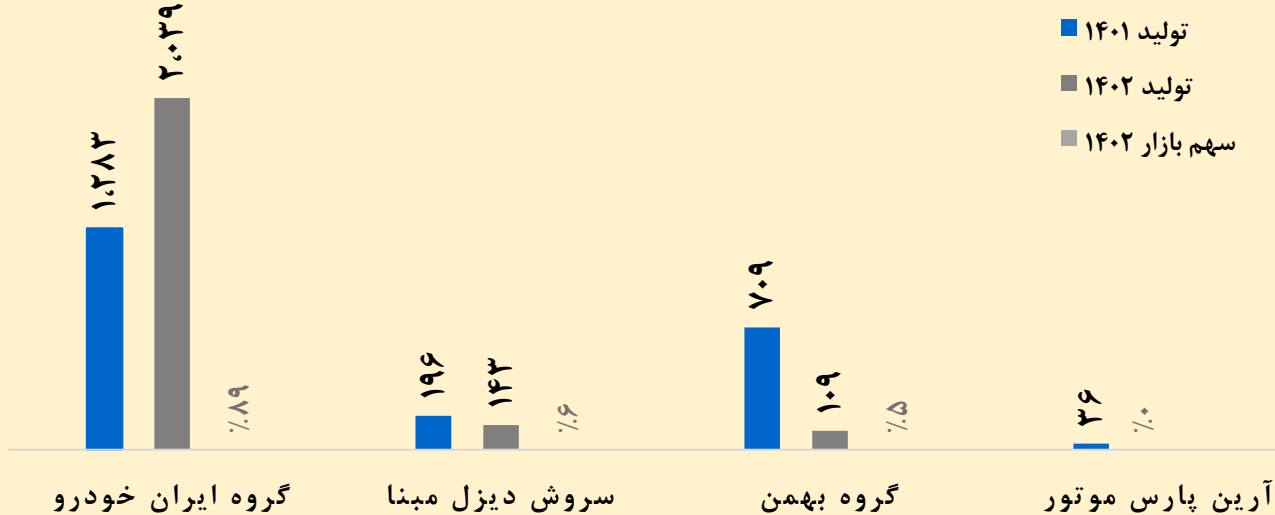
گروه	نام شرکت	نام محصول	آبان ماه		تجمیعی تا پایان آبان ماه		درصد تغییر	
			۱۴۰۲	درصد تغییر	۱۴۰۱	درصد تغییر		
ایران خودرو	ایران خودرو مرکزی	آریسان	۵۷۲	%۱۰۰	۰	%۱۰۰		
	ایران خودرو دیزل	فوتون دیزلی	۰	-%۱۰۰	۹۴۷	۶۳۶	-%۳۳	
	ایران خودرو خراسان	جمع تولید شرکت	۵۷۲	%۱۴۸۹	۹۴۷	۱۹۷۶	%۱۰۹	
جمع ایران خودرو		آریسان گاز سوز	۲۴۵۴	%۱۹۱	۲۱۲۷	۱۲۶۷۲	%۴۹۶	
		جمع تولید گروه	۳۰۲۶	%۲۴۴	۳۰۷۴	۱۴۶۴۸	%۳۷۷	
بن رو		سایپا X151	۴۰۲۷۶	%۳۷	۲۷۰۳۴۹	۳۷۰۱۵۳	%۳۶	
		جمع تولید شرکت	۵۸۴۰	%۳۷	۲۷۳۴۹	۳۷۱۵۳	%۳۶	
سایپا	وامت نیسان انژکتوری دوگانه سوز Z24NIB	وامت نیسان انژکتوری دوگانه سوز Z24NI	۲۰۲۷۰	%۲۶	۱۰۰۵۷۲	۱۸۰۱۲۲	%۷۱	
		وامت دیزل Z28ND	۰	-%۱۰۰	۷۰۰	۵۶۸	-%۱۹	
	زامیاد	پادرا	۸۹	%۱۷۰	۲۰۳۴۶	۴۲۰	-%۸۲	
		ریچ	۱۴۸	-%۱۰۰	۰	۱۲۱	-%۷۵	
		کارون	۰	%۱۰۰	۰	۷۲	%۱۰۰	
		تیوان-صحرا-زاگرس	۰	%۱۰۰	۰	۵	%۱۰۰	
		جمع تولید شرکت	۳۸۶۸	-%۱۹	۲۸۵۲۳	۳۲۷۹۹	%۱۵	
		جمع تولید گروه	۹۰۲۵	%۸	۵۵۸۷۲	۶۹۹۵۲	%۲۵	
	بهمن	بهمن موتور	کاپرا	۰	%۰	۶۹۱	۰	-%۱۰۰
			جمع تولید شرکت	۰	%۰	۶۹۱	۰	-%۱۰۰
بهمن دیزل		وامت کارا تک کابین ۲۰۰۰	۹۷۷	-%۴۸	۴۰۹۲۳	۵۰۱۲۰	%۴	
		وامت کارا تک کابین ۲۰۰۰	۶۳۲	%۳۷	۳۰۱۷۸	۵۰۲۷۶	%۶۶	
جمع بهمن	کاپرا	۰	%۱۰۰	۰	۸۲۹	%۱۰۰		
	جمع تولید شرکت	۱۶۰۹	-%۴	۸۱۰۱	۱۱۲۲۵	%۳۹		
	جمع تولید گروه	۱۶۰۹	-%۴	۸۱۰۱	۱۱۲۲۵	%۳۹		
نفیس	نفیس زرین بینالود	وامت	۲	-%۱۰۰	۹	۰	-%۱۰۰	
		جمع تولید شرکت	۲	-%۱۰۰	۹	۰	-%۱۰۰	
ارس	ارس خودرو دیزل	وامت T80	۰	%۱۰۰	۶۸۹	۱۸۲	-%۷۴	
		جمع تولید شرکت	۰	%۱۰۰	۶۸۹	۱۸۲	-%۷۴	
خودروسازی یزد	صنایع خودروسازی یزد	وامت مینی تراک هیوسو	۴	-%۱۰۰	۲۳	۲۶	%۱۳	
		جمع تولید شرکت	۴	-%۱۰۰	۲۳	۲۶	%۱۳	
سروش	سروش دیزل مینا	وامت (کمتر از ۳.۵ تن)	۰	%۰	۱۱۹	۰	-%۱۰۰	
		جمع تولید شرکت	۰	%۰	۱۱۹	۰	-%۱۰۰	
کرمان	کرمان موتور	JAC T8	۱۰۱۵۱	-%۱۹	۵۰۰۲۹	۷۰۹۰۷	%۵۷	
		جمع تولید شرکت	۹۳۰	-%۱۹	۵۰۰۲۹	۷۰۹۰۷	%۵۷	
ماموت	ماموت خودرو	وامت پیکاپ دوکابین/دنده ای	۱۲۶	%۱۰	۱۰۱۹۹	۲۵۱	-%۷۹	
		وامت پیکاپ دوکابین/اتومات	۰	%۱۰۰	۰	۲۰۵۴۲	%۱۰۰	
		جمع تولید شرکت	۱۲۶	%۲۴۸	۱۰۱۹۹	۲۰۷۹۳	%۱۳۳	
		جمع کل	۱۲۰۷۹۶	%۲۲	۷۴۰۸۰۶	۱۰۶۰۷۳۳	%۴۳	

## رشد تولید خودرو ون در آبان ماه سال ۱۴۰۲



در سال جاری حدود دو هزار و سیصد دستگاه انواع خودروی ون در کشور تولید شده که نسبت به مدت مشابه سال قبل حدود ۳٪ افزایش را نشان می دهد.

## تولید سال ۱۴۰۲ در مقایسه با سال ۱۴۰۱ ( خودروی ون )



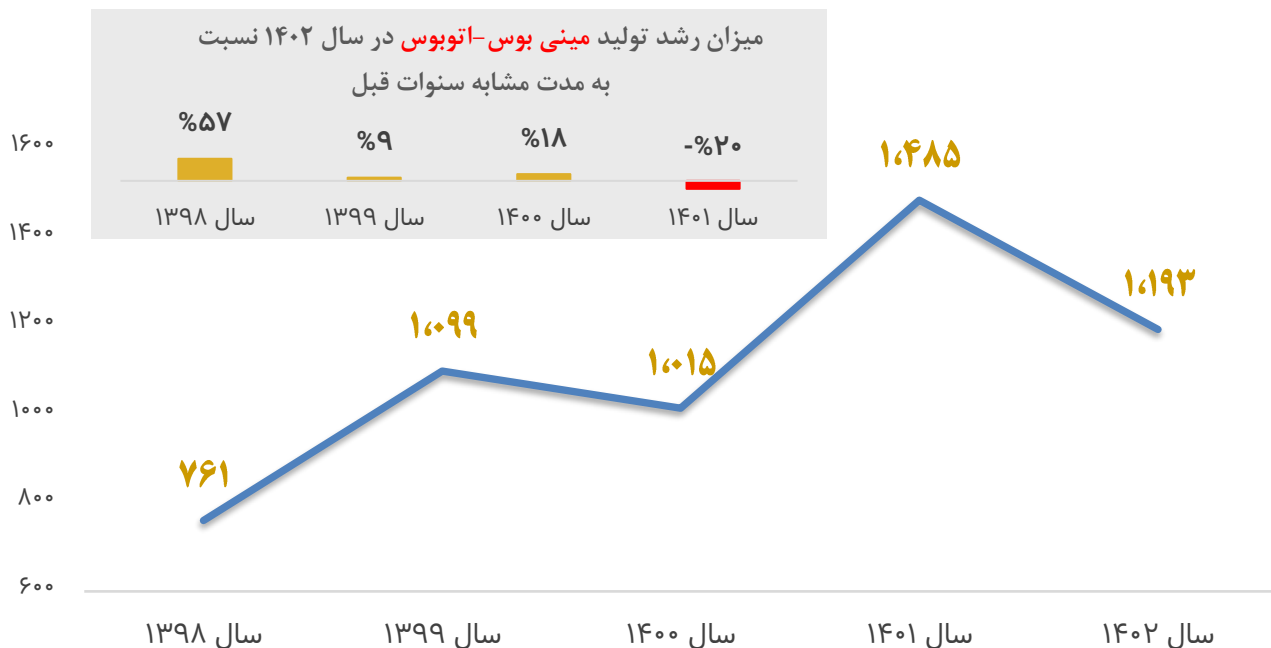
تولید انواع خودروی ون (دستگاه)

گروه	نام شرکت	نام محصول	آبان ماه		تجمیعی تا پایان آبان ماه		
			۱۴۰۲	۱۴۰۱	درصد تغییر	۱۴۰۲	۱۴۰۱
سروش	سروش دیزل مبنا	ون H350	۲۵	۰	۱۹۶	۱۴۳	-%۲۷
		جمع تولید شرکت	۲۵	۰	۱۹۶	۱۴۳	-%۲۷
ایران خودرو	ایران خودرو دیزل	ون وانا	۰	۱۶۸	۱،۲۸۳	۲،۰۳۹	-%۵۹
		جمع تولید شرکت	۰	۱۶۸	۱،۲۸۳	۲،۰۳۹	-%۵۹
آرین	آرین پارس موتور	ون SUNRAY	۰	۰	۳۶	۰	-%۱۰۰
		جمع تولید شرکت	۰	۰	۳۶	۰	-%۱۰۰
بهمن	بهمن موتور	ون INROADS	۱	۲۹۵	۷۰۹	۱۰۹	-%۸۵
		جمع تولید شرکت	۱	۲۹۵	۷۰۹	۱۰۹	-%۸۵
		<b>کل تولید</b>	<b>۲۶</b>	<b>۴۶۳</b>	<b>۲،۲۲۴</b>	<b>۲،۲۹۱</b>	<b>-%۹۴</b>

## سهم تولید خودرو ون سال ۱۴۰۲ (نسبت به کل خودرو ون)




## رشد تولید انواع مینی بوس - اتوبوس در آبان ماه سال ۱۴۰۲

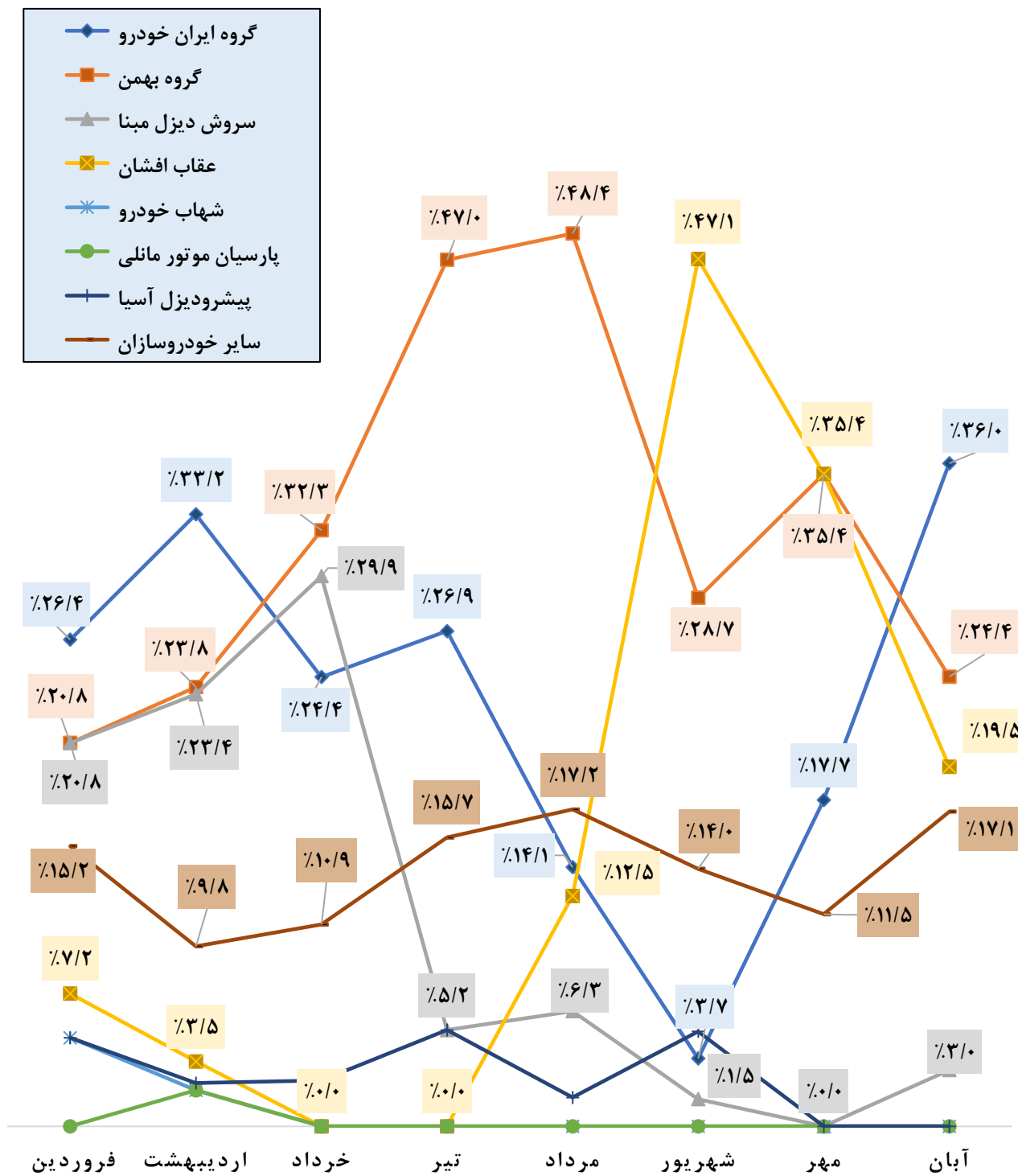


در سال جاری حدود **هزار و دویست دستگاه** انواع خودروی **مینی بوس - میدل باس** در کشور تولید شده که نسبت به مدت مشابه سال قبل حدود **۲۰%** کاهش را نشان می دهد.

## تولید سال ۱۴۰۲ در مقایسه با سال ۱۴۰۱ (خودروهای مینی بوس - اتوبوس)



سهم تولید انواع مینی بوس - اتوبوس سال ۱۴۰۲ (نسبت به کل مینی بوس و اتوبوس)



تولید انواع خودروی مینی بوس - میدل باس (دستگاه)

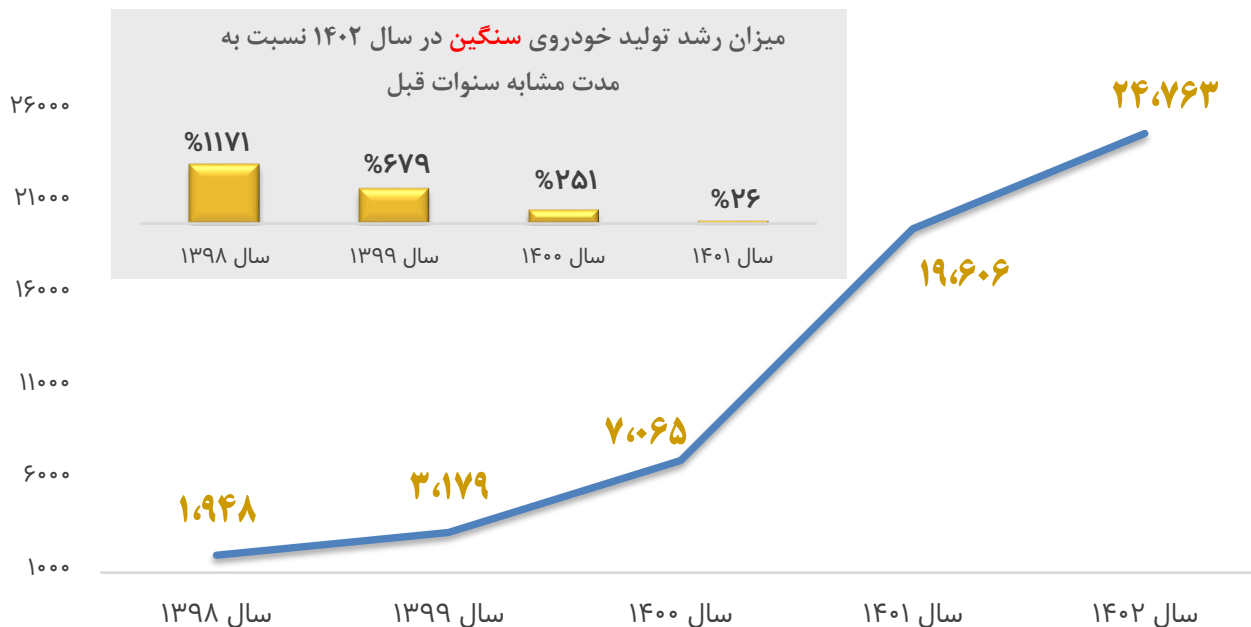
گروه	نام شرکت	نام محصول	آبان ماه		تجمیعی تا پایان آبان ماه	
			۱۴۰۲	درصد تغییر	۱۴۰۱	درصد تغییر
پیشرو	پیشرو دیزل آسیا	میدل باس LCK6858H	۰	۱۰۰٪-	۷	۴
		مینی بوس اویکو	۰	۱۰۰٪-	۴۷	۲۰
		جمع تولید شرکت	۰	۱۰۰٪-	۵۴	۲۴
بهمن	بهمن دیزل	مینی بوس پگاسوس	۴۰	۴۱٪-	۲۷۳	۳۶۵
		جمع تولید شرکت	۴۰	۴۱٪-	۲۷۳	۳۶۵
سروش	سروش دیزل مینا	H350	۵	۸۶٪-	۱۹۹	۱۶۴
		جمع تولید شرکت	۵	۸۶٪-	۱۹۹	۱۶۴
سبلان	سبلان خودرو مایوان	مینی بوس آر تا پلاس دو درب فوتون BJ6730	۱	۰٪	۱	۱۱
		جمع تولید شرکت	۱	۰٪	۱	۱۱
هوراند	هوراند خودرو دیزل	مینی بوس Sitra-140M	۰	۱۰۰٪-	۳	۰
		جمع تولید شرکت	۰	۱۰۰٪-	۳	۰
عقاب	عقاب افشان	مینی بوس شهری پارسین PARSIAN10 DI12	۰	۰٪	۲۷	۱
		جمع تولید شرکت	۰	۰٪	۲۷	۱
آکیا	آکیادویچ	مینی بوس M64	۱	۵۰٪-	۷	۸
		جمع تولید شرکت	۱	۵۰٪-	۷	۸
استانچین	استانچین	میدل باس M70	۰	۱۰۰٪-	۲	۰
		مینی بوس دیزلی KLQ6608	۱	۰٪	۱۰	۸
		جمع تولید شرکت	۱	۵۰٪-	۱۲	۸
مانلی	پارسیان موتور مانلی	فیات دوکاتو (۳+۱۴)	۰	۰٪	۳۰	۱
		فیات دوکاتو (۲+۱۵)	۰	۰٪	۱۵	۰
		فیات دوکاتو (۱+۹)	۰	۰٪	۳۰	۴
		جمع تولید شرکت	۰	۰٪	۷۵	۵
		<b>مینی بوس و میدل باس</b>	<b>۴۸</b>	<b>۵۷٪-</b>	<b>۶۵۲</b>	<b>۵۸۶</b>
		<b>تولید کل</b>	<b>۱۱۲</b>			

## تولید انواع خودروی اتوبوس (دستگاه)

گروه	نام شرکت	نام محصول	آبان ماه		درصد تغییر	تجمیعی تا پایان آبان ماه		درصد تغییر
			۱۴۰۲	۱۴۰۱		۱۴۰۲	۱۴۰۱	
ایران خودرو	ایران خودرو دیزل	اتوبوس دیزلی آتروس C1230	۸۶	۴۴	-%۴۹	۲۷۶	۴۳۹	-%۳۷
		اتوبوس برقی C1247-E	۰	۱۵	٪۱۰۰	۲۰	۱	٪۱۹۰۰
		جمع تولید شرکت	۸۶	۵۹	-%۳۱	۲۹۶	۴۴۰	-%۳۳
پیشرو	پیشرو دیزل آسیا	اتوبوس یک طبقه	۱	۰	-%۱۰۰	۸	۷	٪۱۴
		جمع تولید شرکت	۱	۰	-%۱۰۰	۸	۷	٪۱۴
شهاب	شهاب خودرو	اتوبوس دیزلی ۱۲متری درون شهری رنو (۲۶۱۲) آگورا	۲	۰	-%۱۰۰	۰	۱۵۵	-%۱۰۰
		اتوبوس دیزلی ۱۲متری درون شهری رنو (۲۶۱۲) طرح قدیم	۰	۰	٪۰	۰	۵	-%۱۰۰
		اتوبوس دیزلی ۱۲متری درون شهری بنز C457	۰	۰	٪۰	۰	۱۲	-%۱۰۰
		اتوبوس دیزلی ۱۸متری درون شهری	۳	۰	-%۱۰۰	۱۱	۱۱	٪۰
		جمع تولید شرکت	۵	۰	-%۱۰۰	۱۱	۱۸۳	-%۹۴
عقاب	عقاب افشان	اتوبوس شهری پارسین PARSIAN12 DI11	۴۸	۳۲	-%۳۳	۱۶۱	۱۳۹	٪۱۶
		جمع تولید شرکت	۴۸	۳۲	-%۳۳	۱۶۱	۱۳۹	٪۱۶
اسنا	ستاره نیک آریا	اتوبوس ۱۲متری شهری دیزل	۰	۲۱	٪۱۰۰	۱۰۰	۳۶	٪۱۷۸
		جمع تولید شرکت	۰	۲۱	٪۱۰۰	۱۰۰	۳۶	٪۱۷۸
آکیا	آکیادویچ	اتوبوس یک طبقه - AKIA LF12	۲	۳	٪۵۰	۲۳	۱۶	٪۴۴
		جمع تولید شرکت	۲	۳	٪۵۰	۲۳	۱۶	٪۴۴
استانچین	استانچین	اتوبوس یک طبقه - ULTRA LF12	۲	۱	-%۵۰	۸	۱۲	-%۳۳
		جمع تولید شرکت	۲	۱	-%۵۰	۸	۱۲	-%۳۳
		<b>اتوبوس</b>	<b>۱۴۴</b>	<b>۱۱۶</b>	<b>-%۱۹</b>	<b>۶۰۷</b>	<b>۸۳۳</b>	<b>-%۲۷</b>
		<b>تولید کل</b>						




## تولید انواع خودروی سنگین در آبان ماه سال ۱۴۰۲

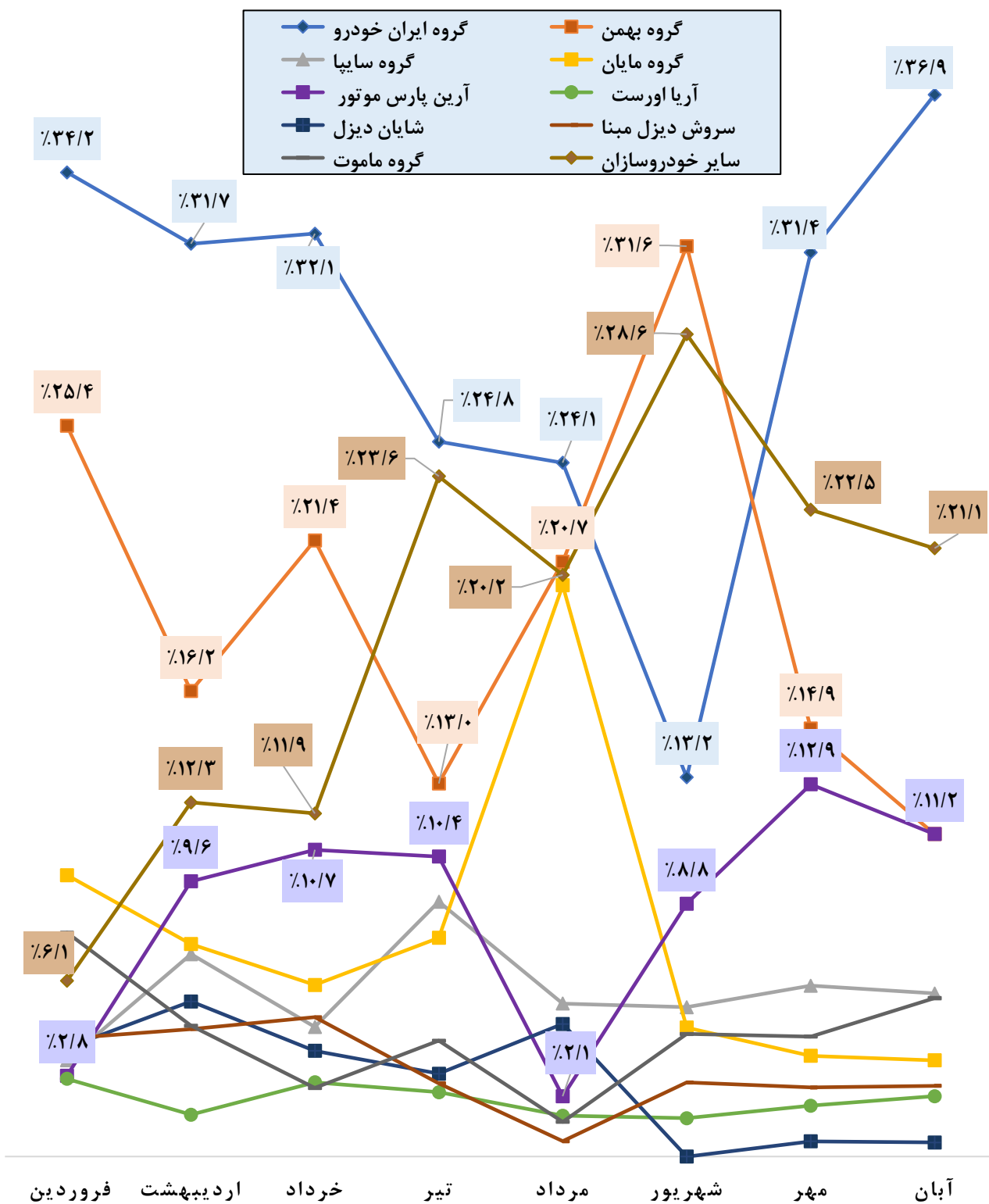


در سال جاری حدود ۲۵ هزار دستگاه انواع خودروی سنگین در کشور تولید شده که نسبت به مدت مشابه سال قبل حدود ۲۶٪ افزایش را نشان می دهد.

## تولید سال ۱۴۰۲ در مقایسه با سال ۱۴۰۱ (خودروهای کامیونت\_کامیون\_کشنده)



## سهم تولید انواع خودروی سنگین سال ۱۴۰۲ (نسبت به کل خودرو سنگین)



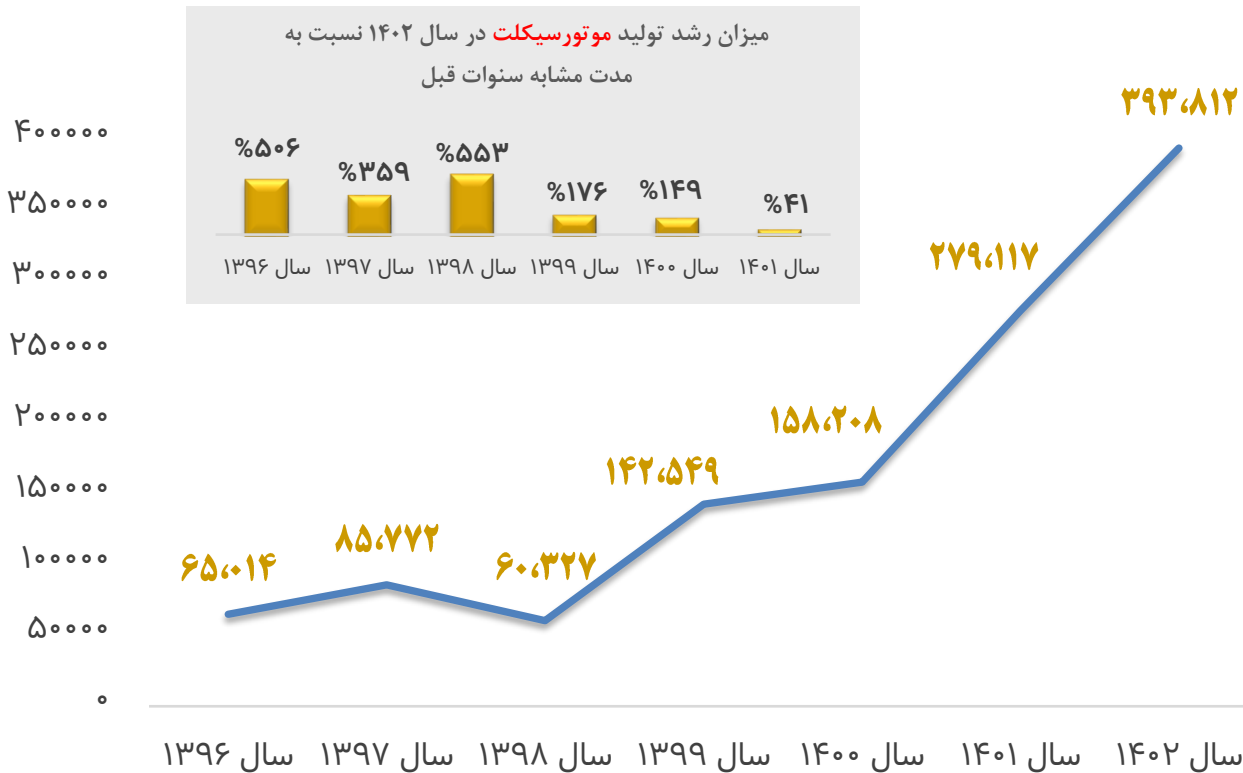
گروه	نام شرکت	نوع	نام محصول	تولید انواع خودروی کامیونها (دستگاه)		تجمیعی تا پایان آبان ماه		درصد تغییر	درصد تغییر		
				۱۴۰۲	۱۴۰۱	۱۴۰۲	۱۴۰۱				
ارس	ارس خودرو دیزل	کامیون	۲۶۳۱	۸۹	۲۱	۲۶۹	۲۲۲	-۷۶٪	۶۶٪		
		کامیون	۱۹۲۹	۱۰۰	۰	۶۰۷	۰	۱۰۰٪	۱۰۰٪		
جمع تولید شرکت											
ایران خودرو	ایران خودرو دیزل	کامیون	آرنا پلاس	۱	۱۱۷	۵	۸۶۲	۱۱۶۰۰٪	۱۷۱۴۰٪		
		کامیون	LK 1924	۱۸۱	۳۲۱	۱۰۷۶۵	۱۰۲۴۴	۷۷٪	۲۰٪		
		کامیون	LK 2624	۲۶۲	۲۱۸	۱۰۷۱۰	۱۰۳۹۰	۱۷٪	۱۹٪		
		کامیون	آریا L2630	۱۹	۰	۰	۱۸	۱۰۰٪	۲۸٪		
		کامیون	LK2630	۰	۰	۰	۳	۰٪	۱۰۰٪		
		کامیون	L 2624	۱۹	۳۳	۹۴	۲۷۵	۷۴٪	۱۹۳٪		
		کامیون	L 1924	۱۸۰	۱۷۳	۴	۶۹۴	۴٪	۲۶٪		
		کامیون	آریا L2635	۰	۲۵	۰	۳۷	۱۰۰٪	۱۰۰٪		
		کشنده	ataman	۰	۷۲	۰	۱۲۰	۱۰۰٪	۱۴۰۰٪		
		کشنده	H4 فوتون	۴۹۲	۱۶۷	۰	۱۰۹۶۵	۶۶٪	۲۶٪		
		کشنده	H5 فوتون	۲۷۷	۰	۰	۵۷۷	۱۰۰٪	۳۲٪		
		کشنده	۲۶۳۰	۰	۰	۰	۰	۰٪	۱۰۰٪		
		کشنده	۱۹۳۰	۰	۰	۰	۰	۰٪	۱۰۰٪		
		جمع تولید شرکت									
		رخش	رخش خودرو دیزل	کشنده	5490AT	۰	۳	۳۳	۳۵	۱۰۰٪	۶٪
کشنده	C321-4A19-90			۰	۰	۰	۳	۰٪	۱۰۰٪		
کامیون	۶۵۲۰			۴	۰	۳۰	۴۴	۱۰۰٪	۴۷٪		
جمع تولید شرکت											
کشنده	دانگ فنگ			۹۱	۷۱	۰	۵۹۸	۲۲٪	۳۲٪		
سایپا	سایپا دیزل	کامیون	فوتون	۰	۱۰۲	۹	۶۲۴	۱۰۰٪	۶۸۳۳٪		
		کامیون	فوتون	۱۸۶	۰	۰	۲۵۰	۱۰۰٪	۶۳٪		
		جمع تولید شرکت									
جمع گروه سایپا											
کاریزان	کاریزان خودرو کاوه	کامیون	۲۰ تا ۲۰تن	۰	۰	۱۲۷	۰	۰٪	۱۰۰٪		
		جمع تولید شرکت									
		کامیون	۲۰ تا ۲۰تن	۵	۵	۰	۴۰	۰٪	۱۶۷٪		
	کاریزان خودرو قزوین	کامیون	۲۰ تا ۲۰تن	۵	۵	۰	۳۵	۰٪	۱۴٪		
		کامیون	۲۰ تا ۲۰تن	۲۵	۲۵	۰	۹۹	۹۹۰۰٪	۱۰۲٪		
		جمع تولید شرکت									
جمع گروه کاریزان											
بهمن	بهمن دیزل	کامیون	NPR 6 تن NPR75K	۱۲	۰	۱۵۶	۱۶۸	۱۰۰٪	۸٪		
		کامیون	NPR 8.4 تن NPR75M	۲۰	۰	۴۴	۱۲	۱۰۰٪	۷۳٪		
		کامیون	Shiller6	۲	۰	۰	۷۸۲	۱۰۰٪	۱۰۰٪		
		کامیون	فورس ۸،۵ تن جاخواب ۱،۵ متر	۷۹	۲۱	۰	۳۰۲	۷۳٪	۱۲٪		
		کامیون	فورس ۶ تن جاخواب یک متر	۷۴	۱۲۰	۰	۶۰۲	۶۲٪	۷۲٪		
		کامیون	فورس ۶ تن جاخواب ۱،۵ متر	۱۳۲	۳۳	۰	۱۰۱۵۶	۷۵٪	۱۱۳٪		
		کامیون	فورس ۱۲ تن	۰	۴۰	۰	۱۲۲	۱۰۰٪	۱۰۰٪		
		کامیون	BD300	۰	۳۴	۰	۲۵۱	۱۰۰٪	۱۰۰٪		
		کشنده	EM-POWER	۱۸۹	۷۶	۰	۱۰۰۸۹	۶۰٪	۶۹٪		
		جمع تولید شرکت									
		سیبا موتور	سیبا موتور	کشنده	HCV01 - جفت محوره یورو ۴	۰	۰	۶۰	۱۸۰	۰٪	۲۰۰٪
				کشنده	HCV01 - تک محوره یورو ۴، ۴۲۰ اسب بخار	۹۹	۰	۰	۴۸۷	۱۰۰٪	۶۳٪
کشنده	HCV01 - تک محوره یورو ۵، ۴۶۰ اسب بخار			۰	۱۸	۰	۶۰	۱۰۰٪	۱۲۳٪		
کامیون	HCV03 (تن ۲۶)			۰	۰	۰	۳۶۵	۰٪	۵۰۸٪		
کامیون	تایگر ۶ تن			۰	۰	۰	۲	۰٪	۹۷٪		
کامیون	تایگر ۸ تن			۰	۰	۰	۲	۰٪	۱۰۰٪		
جمع تولید شرکت											
جمع گروه بهمن											

# آمارنامه تجمیعی آبان ماه ۱۴۰۲

تولید انواع خودروی کامیونها (دستگاه)

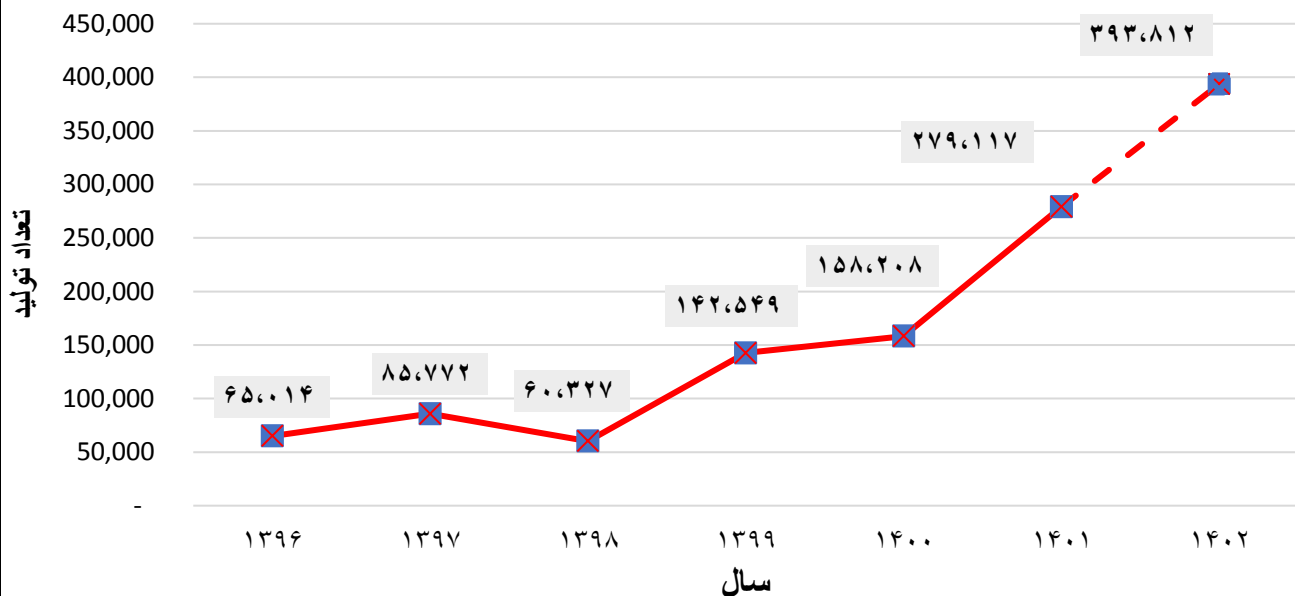
گروه	نام شرکت	نوع	نام محصول	آبان ماه		تغییر درصد	تجمیعی تا پایان آبان ماه		درصد تغییر		
				۱۴۰۲	۱۴۰۱		۱۴۰۲	۱۴۰۱			
آریا	آریا دیزل موتور	کامیونت	تک خواب شش تن Kama	۴۰	۰	٪۱۰۰	۱۰۲	۰	٪۱۰۰		
		کامیون	C&C	۰	۰	٪۰	۱۴۴	۰	٪۱۰۰		
		کشنده	C&C	۲۴	۸۵	-٪۷۲	۲۳۶	۴۱۷	-٪۴۳		
جمع تولید شرکت											
مایان	دیما دیزل	کامیونت ۶ تن	FEB71GL4SA17	۰	۰	٪۰	۰	۷۶	-٪۱۰۰		
		کامیون بالای ۶ تن	FECX1HL4SA17	۰	۰	٪۰	۰	۶۴	-٪۱۰۰		
		جمع تولید شرکت									
		کشنده	H4X2T490C4	۱۰۲	۱۰۲	٪۰	۱۰۹۲	۷۷۵	٪۴۱		
		کامیون بالای ۶ تن	L4X2R154C3LS	۴۳	۰	-٪۱۰۰	۲۱۳	۸۴	٪۱۵۴		
		کامیون	M4X2R285C4MS	۰	۰	٪۰	۱۹۲	۲۵	٪۶۶۸		
کامیونت ۶ تن	L4X2R154C2MS	۱	۰	-٪۱۰۰	۲۱۰	۴۲	٪۴۰۰				
کامیونت ۶ تن	L4X2R154C2MD	۴۲	۰	-٪۱۰۰	۱۶۸	۸۴	٪۱۰۰				
جمع تولید شرکت											
جمع گروه مایان											
ماموت	مجمع صنعتی پیلسان	کشنده	کشنده	۰	۰	٪۰	۵۰	۰	٪۱۰۰		
		کامیونت ۶ تن	کامیونت ۶ تن	۰	۰	٪۱۰۰	۱۰۶	۰	٪۱۰۰		
		جمع تولید شرکت									
		کشنده	440 AMT	۴۸	۰	-٪۱۰۰	۰	۱۴۴	-٪۱۰۰		
		کشنده	440 MT	۰	۹۶	٪۱۰۰	۱۴۴	۰	٪۱۰۰		
		کشنده	480 AMT	۱۴۴	۰	-٪۱۰۰	۵۲۸	۴۸۲	٪۱۰		
کامیون	۴۴۰	۰	۷۲	٪۱۰۰	۱۶۸	۰	٪۱۰۰				
جمع تولید شرکت											
جمع گروه ماموت											
آذربایجان	خودروهای دیزلی آذربایجان	کامیون	C500-47D10	۴	۱۰	٪۱۵۰	۱۹۷	۲۴	٪۷۲۱		
		جمع تولید شرکت									
		کامیون	2634K/41	۳۵	۶	-٪۸۳	۱۰۶	۴۸	٪۱۲۱		
تبراز	تبراز دیزل	کامیون	۱۹۲۷	۰	٪۱۰۰	۱۳	۲	٪۵۵۰			
		جمع تولید شرکت									
		کشنده	CGC4181	۱۰۷	۴۵۷	٪۳۲۷	۱۸۴۶	۷۰۱	٪۱۶۳		
آریاورست	آریا اورست ماشین	کامیونت	CGC1110-HDE44D	۱۳۶	۰	-٪۱۰۰	۱۵۷	۲۹۹	-٪۴۷		
		کامیونت	CGC1110-HDE44E	۰	۰	٪۰	۶۴۲	۳۹	٪۱۵۴۶		
		جمع تولید شرکت									
آرین	مجمع صنعتی آرین پارس موتور	کامیونت	۶ تن	۲	۱۲۶	٪۶۲۰۰	۸۱۴	۳۰۱	٪۱۷۰		
		کامیونت	۸،۵ تن	۰	۱۲	٪۱۰۰	۳۹۰	۳۰۵	٪۲۸		
		کامیونت	۹ تن	۸۲	۱۶۰	٪۹۵	۵۹۵	۶۱۳	-٪۳		
		کشنده	Chacmoto-HCV	۰	۲۵	٪۱۰۰	۴۱۸	۰	٪۱۰۰		
		جمع تولید شرکت									
شهاب	شهاب خودرو	کامیون	۶ تا ۲۶ تن	۰	۰	٪۰	۰	۱	-٪۱۰۰		
		جمع تولید شرکت									
کاسپین	کاسپین خودرو فرهنگ	کامیون	دوو پریم ۱۸ تن - GC5AA	۲	۲	٪۰	۱۵۲	۴۸	٪۲۱۷		
		کشنده	دوو پریم ۴۴ تن - GH2TC	۰	۰	٪۰	۴۸	۰	٪۱۰۰		
		جمع تولید شرکت									
شایان	شایان دیزل صنعت پارس	کشنده	LZ418H7AB	۱۳۰	۱۵	-٪۸۸	۷۱۴	۸۶۲	-٪۱۷		
		جمع تولید شرکت									
آذراتصال	آذراتصال	کامیونت	تن 5.2 DANA1040	۰	۳	٪۱۰۰	۱۰	۵	٪۱۰۰		
		جمع تولید شرکت									
				۳،۵۲۳	۳،۰۵۲	-٪۱۳	۲۴،۷۶۳	۱۹،۶۰۶	٪۲۶		
جمع تولید شرکتها											

## رشد تولید موتور سیکلت در آبان ماه سال ۱۴۰۲



## تولید موتور سیکلت آبان ماه سال ۱۴۰۲

آمار موتور سیکلت های تولید شده در ۸ ماهه اول سال



تعداد تولید ۱۱ سال اخیر موتور سیکلت در کشور

